

LANDWEHR

Landwehr GmbH - Schilderfabrik

PREISLISTE 2026

Verkehrszeichen



2024 konnten wir das 50-jährige Bestehen der Schilderfabrik begehen. Ein halbes Jahrhundert im Dienst der Kunden und der Verkehrssicherheit.



Digitalisierung unseres Umfeldes schreitet mit großen Schritten voran und wir versuchen durch den Einsatz und der Verwendung digitaler Technologien dieser Entwicklung zu entsprechen. Nachhaltigkeit ist ebenfalls eine aktuelle Thematik, sowie die die fortwährende Aktualisierung der Produkte und Verkehrszeichen auf die neuen StVO Änderungen.

Daher werden wir in Zukunft keine Printmedien mehr verwenden und unseren Katalog nur noch digital erstellen und versenden. Dieses spart Ressourcen und Versandkosten und garantiert ihnen aktualisierte Anpassungen an die dynamischen Änderungen mit neuen Darstellungen und eine Verfügbarkeit als PDF Datei auf ihrem Desktop.

Inhalt:

Bauarten und Reflexstoffe	Seite 02
Gefahrzeichen § 40 StVO	Seite 03
Vorschriftzeichen § 41 StVO	Seite 06
Richtzeichen § 42 StVO	Seite 10
Verkehrlenkungsstafeln	Seite 16
Verkehrseinrichtungen § 43 StVO	Seite 17
Zusatzzeichen	Seite 19
Neutrale und Sonderschilder	Seite 27
Rohrschellen und Befestigungen	Seite 28
Rohrpfosten und Rohrverbinder	Seite 29
Rohrrahmen nach IVZ Norm	Seite 30
Absperrpfosten	Seite 31
Fundamente und Bodenhülsen	Seite 32
Sonderprodukte	Seite 33
Liefer- und Geschäftsbedingungen	Seite 34



Digitaldruck als neue Technologie



Oralite 5097 Antisticker



Oralite 5095 Antigraffiti



Oralite 5090 Antitau



Durch die Verwendung spezieller Lamine im Digitaldruck können verschiedene Eigenschaften im Einsatz der Verkehrszeichen, wie z.B. Antisticker Ablösung von Aufklebern und Stickern, Antigraffiti zur Säuberung von Graffiti oder Antitau gegen eine Betauung der Schilder angeboten werden.

Allgemeine Verkaufs-, Lieferungs- und Zahlungsbedingungen: www.landwehr.de/agb

Qualität

Alle Verkehrszeichen werden unter Berücksichtigung der vom Bundesminister für Verkehr anerkannten Güte- und Prüfbedingungen auf Basis der DIN EN 12899 hergestellt und mit dem RAL/CE Zeichen gekennzeichnet

Preise

Alle Katalogpreise sind Einzelpreise pro Stück netto und zusätzlich der am Tag der Lieferung gültigen Umsatzsteuer, sowie in € ausgewiesen

Der Mindestauftragwert beträgt € 150,00 (netto)


Lieferung

Die Lieferung erfolgt auf Gefahr und Kosten des Auftraggeber. Die Lieferung von Verkehrszeichen erfolgt ab einem Wert von € 500,00 (netto) frei Haus. Alle anderen Produkte werden ab Werk geliefert.

Empfehlung zur Anwendung der Reflexklasse nach MLV Ausgabe 2011 FGSV Verlag - Köln

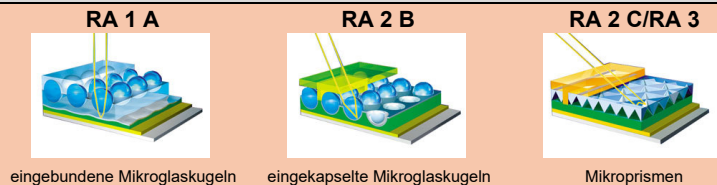
Zeichen § 39 - 43 StVO	normales Umfeld			hell erleuchtetes Umfeld		
	Autobahn	außerorts	innerorts	Autobahn	außerorts	innerorts
Aufstellung rechts	RA 2	RA 1/RA 2	RA 2	RA 2/RA 3	RA 2	RA 3
Aufstellung links/hoch	RA 2	RA 2	RA 2	RA 3	RA 2/RA 3	RA 3
Warte- und Haltgebote an Bahnübergängen		RA 2/RA 3	RA 2/RA 3		RA 3	RA 3
Zeichen an Arbeitsstellen	RA 2	RA 2	RA 2	RA 2/RA 3	RA 2	RA 2
Zeichen mit geringer Verkehrsbedeutung, wie Fußgänger, ruhender Verkehr, Parken und Rth touristische Unterrichtstafeln	RA 1					

Größen der Verkehrszeichen in Abhängigkeit der Geschwindigkeit am Aufstellort

Zeichen			Größe 1 70%	Größe 2 100%	Größe 3 125% bzw. 140%
Geschwindigkeit	Größe		20 - 49 km/h	50 - 99 km/h	über 100 km/h
 Dreiecke	in mm		630 mm SL	900 mm SL	1.260 mm SL
 Ronden	in mm		Ø 420 mm	Ø 600 mm	Ø 750 mm
 Quadrate	in mm		420 x 420 mm	600 x 600 mm	840 x 840 mm
 Rechtecke	in mm		630 x 420 mm	900 x 600 mm	1.260 x 840 mm
 Zusatzzeichen	in mm		231 x 420 mm 315 x 420 mm 420 x 420 mm	330 x 600 mm 450 x 600 mm 600 x 600 mm	412 x 750 mm 562 x 750 mm 750 x 750 mm

Folienaufbau und Bauarten von reflektierenden Folien

Reflektierende Folien unterscheiden sich in Bezug auf die Reflexion und Winkelbereiche und werden in die Bauarten RA 1, RA 2 und RA 3 nach DIN EN 12899 und DIN 67520 unterteilt. Je nach Bauart können diese eingebundene oder eingekapselte Mikrogaskugeln oder aber Mikroprismen sein. Diese werden mit Bauart A, B oder C gekennzeichnet



eingebundene Mikrogaskugeln

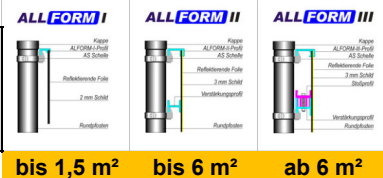
eingekapselte Mikrogaskugeln

Mikroprismen

Bauarten des Bildträgers

Flachschild

Flache, planebene Verkehrszeichen werden in 2 und 3 mm Materialstärke gefertigt. Es handelt sich hierbei um die preisgünstigste Ausführung, welche leicht handbar und gut zu versenden ist. Zur Montage muss das Aluminiumblech durchbohrt werden und mit Rohrschellen am Mast befestigt werden



bis 1,5 m²

bis 6 m²

ab 6 m²

ALLFORM randprofilverstärktes Schild

Bei der Randprofilverstärkung ALLFORM werden die Flachschilder zusätzlich mit einem Aluminium-Randprofil ummantelt. Der umlaufende Aluminiumrahmen schützt die Schildkanten und verleiht dem Schildkörper eine hohe Stabilität gegen mechanische Beschädigungen. Montage erfolgt mit Klemmschellen ohne Bohrung
























Flach




















ALLFORM

Wegweiser

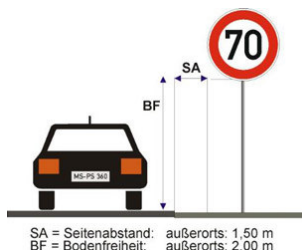
Bei wegweisenden Beschilderungen kommen in Abhängigkeit der Fläche und der Diagonale des Wegweiser drei verschiedene ALLFORM Rahmenprofile zum Einsatz, die sich durch ihre Höhe und Wanddicken unterscheiden, um den Bildträger zu stabilisieren. ALLFORM I 25 mm hoch bis 1,5 m² Fläche, ALLFORM II 60 mm hoch bis 6 m² Fläche und ALLFORM III 120 mm hoch ab 6 m² Fläche

Nummer	Bilder	Bezeichnung		Flach 2 mm			Flach 3 mm		ALLFORM	
				RA 1	RA 2	RA 3	RA 2	RA 3	RA 2	RA 3
101		Gefahrstelle	630 mm SL	18,00 €	21,00 €	25,00 €	- €	- €	37,00 €	41,00 €
			900 mm SL	29,00 €	33,00 €	46,00 €	42,00 €	55,00 €	53,00 €	66,00 €
			1260 mm SL	- €	- €	- €	105,00 €	157,00 €	130,00 €	160,00 €
101-10		Flugbetrieb, Aufstellung rechts	630 mm SL	23,00 €	27,00 €	31,00 €	- €	- €	43,00 €	47,00 €
			900 mm SL	35,00 €	38,00 €	51,00 €	47,00 €	61,00 €	58,00 €	71,00 €
			1260 mm SL	- €	- €	- €	111,00 €	163,00 €	135,00 €	165,00 €
101-20		Flugbetrieb, Aufstellung links	630 mm SL	23,00 €	27,00 €	31,00 €	- €	- €	43,00 €	47,00 €
			900 mm SL	35,00 €	38,00 €	51,00 €	47,00 €	61,00 €	58,00 €	71,00 €
			1260 mm SL	- €	- €	- €	111,00 €	163,00 €	135,00 €	165,00 €
101-11		Fußgängerüberweg, Aufstellung rechts	630 mm SL	23,00 €	27,00 €	31,00 €	- €	- €	43,00 €	47,00 €
			900 mm SL	35,00 €	38,00 €	51,00 €	47,00 €	61,00 €	58,00 €	71,00 €
			1260 mm SL	- €	- €	- €	111,00 €	163,00 €	135,00 €	165,00 €
101-21		Fußgängerüberweg, Aufstellung links	630 mm SL	23,00 €	27,00 €	31,00 €	- €	- €	43,00 €	47,00 €
			900 mm SL	35,00 €	38,00 €	51,00 €	47,00 €	61,00 €	58,00 €	71,00 €
			1260 mm SL	- €	- €	- €	111,00 €	163,00 €	135,00 €	165,00 €
101-12		Viehtrieb, Aufstellung rechts	630 mm SL	23,00 €	27,00 €	31,00 €	- €	- €	43,00 €	47,00 €
			900 mm SL	35,00 €	38,00 €	51,00 €	47,00 €	61,00 €	58,00 €	71,00 €
			1260 mm SL	- €	- €	- €	111,00 €	163,00 €	135,00 €	165,00 €
101-22		Viehtrieb, Aufstellung links	630 mm SL	23,00 €	27,00 €	31,00 €	- €	- €	43,00 €	47,00 €
			900 mm SL	35,00 €	38,00 €	51,00 €	47,00 €	61,00 €	58,00 €	71,00 €
			1260 mm SL	- €	- €	- €	111,00 €	163,00 €	135,00 €	165,00 €
101-13		Reiter, Aufstellung rechts	630 mm SL	23,00 €	27,00 €	31,00 €	- €	- €	43,00 €	47,00 €
			900 mm SL	35,00 €	38,00 €	51,00 €	47,00 €	61,00 €	58,00 €	71,00 €
			1260 mm SL	- €	- €	- €	111,00 €	163,00 €	135,00 €	165,00 €
101-23		Reiter, Aufstellung links	630 mm SL	23,00 €	27,00 €	31,00 €	- €	- €	43,00 €	47,00 €
			900 mm SL	35,00 €	38,00 €	51,00 €	47,00 €	61,00 €	58,00 €	71,00 €
			1260 mm SL	- €	- €	- €	111,00 €	163,00 €	135,00 €	165,00 €
101-14		Amphibienwanderung, Aufstellung rechts	630 mm SL	23,00 €	27,00 €	31,00 €	- €	- €	43,00 €	47,00 €
			900 mm SL	35,00 €	38,00 €	51,00 €	47,00 €	61,00 €	58,00 €	71,00 €
			1260 mm SL	- €	- €	- €	111,00 €	163,00 €	135,00 €	165,00 €
101-24		Amphibienwanderung, Aufstellung links	630 mm SL	23,00 €	27,00 €	31,00 €	- €	- €	43,00 €	47,00 €
			900 mm SL	35,00 €	38,00 €	51,00 €	47,00 €	61,00 €	58,00 €	71,00 €
			1260 mm SL	- €	- €	- €	111,00 €	163,00 €	135,00 €	165,00 €
101-15		Steinschlag, Aufstellung rechts	630 mm SL	23,00 €	27,00 €	31,00 €	- €	- €	43,00 €	47,00 €
			900 mm SL	35,00 €	38,00 €	51,00 €	47,00 €	61,00 €	58,00 €	71,00 €
			1260 mm SL	- €	- €	- €	111,00 €	163,00 €	135,00 €	165,00 €
101-25		Steinschlag, Aufstellung links	630 mm SL	23,00 €	27,00 €	31,00 €	- €	- €	43,00 €	47,00 €
			900 mm SL	35,00 €	38,00 €	51,00 €	47,00 €	61,00 €	58,00 €	71,00 €
			1260 mm SL	- €	- €	- €	111,00 €	163,00 €	135,00 €	165,00 €
101-51		Schnee- oder Eisglätte	630 mm SL	23,00 €	27,00 €	31,00 €	- €	- €	43,00 €	47,00 €
			900 mm SL	35,00 €	38,00 €	51,00 €	47,00 €	61,00 €	58,00 €	71,00 €
			1260 mm SL	- €	- €	- €	111,00 €	163,00 €	135,00 €	165,00 €
101-52		Splitt, Schotter	630 mm SL	23,00 €	27,00 €	31,00 €	- €	- €	43,00 €	47,00 €
			900 mm SL	35,00 €	38,00 €	51,00 €	47,00 €	61,00 €	58,00 €	71,00 €
			1260 mm SL	- €	- €	- €	111,00 €	163,00 €	135,00 €	165,00 €
101-53		Ufer	630 mm SL	23,00 €	27,00 €	31,00 €	- €	- €	43,00 €	47,00 €
			900 mm SL	35,00 €	38,00 €	51,00 €	47,00 €	61,00 €	58,00 €	71,00 €
			1260 mm SL	- €	- €	- €	111,00 €	163,00 €	135,00 €	165,00 €
101-54		unzureichendes Lichtraumprofil	630 mm SL	23,00 €	27,00 €	31,00 €	- €	- €	43,00 €	47,00 €
			900 mm SL	35,00 €	38,00 €	51,00 €	47,00 €	61,00 €	58,00 €	71,00 €
			1260 mm SL	- €	- €	- €	111,00 €	163,00 €	135,00 €	165,00 €
101-55		bewegliche Brücke	630 mm SL	23,00 €	27,00 €	31,00 €	- €	- €	43,00 €	47,00 €
			900 mm SL	35,00 €	38,00 €	51,00 €	47,00 €	61,00 €	58,00 €	71,00 €
			1260 mm SL	- €	- €	- €	111,00 €	163,00 €	135,00 €	165,00 €
102		Kreuzung oder Einmündung	630 mm SL	23,00 €	27,00 €	31,00 €	- €	- €	43,00 €	47,00 €
			900 mm SL	35,00 €	38,00 €	51,00 €	47,00 €	61,00 €	58,00 €	71,00 €
			1260 mm SL	- €	- €	- €	111,00 €	163,00 €	135,00 €	165,00 €
103-10		Kurve links	630 mm SL	23,00 €	27,00 €	31,00 €	- €	- €	43,00 €	47,00 €
			900 mm SL	35,00 €	38,00 €	51,00 €	47,00 €	61,00 €	58,00 €	71,00 €
			1260 mm SL	- €	- €	- €	111,00 €	163,00 €	135,00 €	165,00 €
103-20		Kurve rechts	630 mm SL	23,00 €	27,00 €	31,00 €	- €	- €	43,00 €	47,00 €
			900 mm SL	35,00 €	38,00 €	51,00 €	47,00 €	61,00 €	58,00 €	71,00 €
			1260 mm SL	- €	- €	- €	111,00 €	163,00 €	135,00 €	165,00 €

Nummer	Bilder	Bezeichnung		Flach 2 mm			Flach 3 mm		ALLFORM	
				RA 1	RA 2	RA 3	RA 2	RA 3	RA 2	RA 3
105-10		Doppelkurve, zunächst links	630 mm SL	23,00 €	27,00 €	31,00 €	- €	- €	43,00 €	47,00 €
			900 mm SL	35,00 €	38,00 €	51,00 €	47,00 €	61,00 €	58,00 €	71,00 €
			1260 mm SL	- €	- €	- €	111,00 €	163,00 €	135,00 €	165,00 €
105-20		Doppelkurve, zunächst rechts	630 mm SL	23,00 €	27,00 €	31,00 €	- €	- €	43,00 €	47,00 €
			900 mm SL	35,00 €	38,00 €	51,00 €	47,00 €	61,00 €	58,00 €	71,00 €
			1260 mm SL	- €	- €	- €	111,00 €	163,00 €	135,00 €	165,00 €
108		4 bis 25: mit jeweiligem Gefälle in % die Unternummer steht jeweils für den Zahlenwert	630 mm SL	23,00 €	27,00 €	31,00 €	- €	- €	43,00 €	47,00 €
			900 mm SL	35,00 €	38,00 €	51,00 €	47,00 €	61,00 €	58,00 €	71,00 €
			1260 mm SL	- €	- €	- €	111,00 €	163,00 €	135,00 €	165,00 €
110		4 bis 25: mit jeweiligem Steigung in % die Unternummer steht jeweils für den Zahlenwert	630 mm SL	23,00 €	27,00 €	31,00 €	- €	- €	43,00 €	47,00 €
			900 mm SL	35,00 €	38,00 €	51,00 €	47,00 €	61,00 €	58,00 €	71,00 €
			1260 mm SL	- €	- €	- €	111,00 €	163,00 €	135,00 €	165,00 €
112		Unebene Fahrbahn	630 mm SL	18,00 €	21,00 €	25,00 €	- €	- €	37,00 €	41,00 €
			900 mm SL	29,00 €	33,00 €	46,00 €	42,00 €	55,00 €	53,00 €	66,00 €
			1260 mm SL	- €	- €	- €	105,00 €	157,00 €	130,00 €	160,00 €
114		Schleuder- oder Rutschgefahr	630 mm SL	18,00 €	21,00 €	25,00 €	- €	- €	37,00 €	41,00 €
			900 mm SL	29,00 €	33,00 €	46,00 €	42,00 €	55,00 €	53,00 €	66,00 €
			1260 mm SL	- €	- €	- €	105,00 €	157,00 €	130,00 €	160,00 €
117-10		Seitenwind von rechts	630 mm SL	23,00 €	27,00 €	31,00 €	- €	- €	43,00 €	47,00 €
			900 mm SL	35,00 €	38,00 €	51,00 €	47,00 €	61,00 €	58,00 €	71,00 €
			1260 mm SL	- €	- €	- €	111,00 €	163,00 €	135,00 €	165,00 €
117-20		Seitenwind von links	630 mm SL	23,00 €	27,00 €	31,00 €	- €	- €	43,00 €	47,00 €
			900 mm SL	35,00 €	38,00 €	51,00 €	47,00 €	61,00 €	58,00 €	71,00 €
			1260 mm SL	- €	- €	- €	111,00 €	163,00 €	135,00 €	165,00 €
120		Verengte Fahrbahn	630 mm SL	18,00 €	21,00 €	25,00 €	- €	- €	37,00 €	41,00 €
			900 mm SL	29,00 €	33,00 €	46,00 €	42,00 €	55,00 €	53,00 €	66,00 €
			1260 mm SL	- €	- €	- €	105,00 €	157,00 €	130,00 €	160,00 €
121-10		Einseitig verengte Fahrbahn, Verengung rechts	630 mm SL	18,00 €	21,00 €	25,00 €	- €	- €	37,00 €	41,00 €
			900 mm SL	29,00 €	33,00 €	46,00 €	42,00 €	55,00 €	53,00 €	66,00 €
			1260 mm SL	- €	- €	- €	105,00 €	157,00 €	130,00 €	160,00 €
121-20		Einseitig verengte Fahrbahn, Verengung links	630 mm SL	18,00 €	21,00 €	25,00 €	- €	- €	37,00 €	41,00 €
			900 mm SL	29,00 €	33,00 €	46,00 €	42,00 €	55,00 €	53,00 €	66,00 €
			1260 mm SL	- €	- €	- €	105,00 €	157,00 €	130,00 €	160,00 €
123		Arbeitsstelle	630 mm SL	18,00 €	21,00 €	25,00 €	- €	- €	37,00 €	41,00 €
			900 mm SL	29,00 €	33,00 €	46,00 €	42,00 €	55,00 €	53,00 €	66,00 €
			1260 mm SL	- €	- €	- €	105,00 €	157,00 €	130,00 €	160,00 €
124		Stau	630 mm SL	23,00 €	27,00 €	31,00 €	- €	- €	43,00 €	47,00 €
			900 mm SL	35,00 €	38,00 €	51,00 €	47,00 €	61,00 €	58,00 €	71,00 €
			1260 mm SL	- €	- €	- €	111,00 €	163,00 €	135,00 €	165,00 €
125		Gegenverkehr	630 mm SL	23,00 €	27,00 €	31,00 €	- €	- €	43,00 €	47,00 €
			900 mm SL	35,00 €	38,00 €	51,00 €	47,00 €	61,00 €	58,00 €	71,00 €
			1260 mm SL	- €	- €	- €	111,00 €	163,00 €	135,00 €	165,00 €
131		Lichtzeichenanlage	630 mm SL	23,00 €	27,00 €	31,00 €	- €	- €	43,00 €	47,00 €
			900 mm SL	35,00 €	38,00 €	51,00 €	47,00 €	61,00 €	58,00 €	71,00 €
			1260 mm SL	- €	- €	- €	111,00 €	163,00 €	135,00 €	165,00 €
133-10		Fußgänger, Aufstellung rechts	630 mm SL	23,00 €	27,00 €	31,00 €	- €	- €	43,00 €	47,00 €
			900 mm SL	35,00 €	38,00 €	51,00 €	47,00 €	61,00 €	58,00 €	71,00 €
			1260 mm SL	- €	- €	- €	111,00 €	163,00 €	135,00 €	165,00 €
133-20		Fußgänger, Aufstellung links	630 mm SL	23,00 €	27,00 €	31,00 €	- €	- €	43,00 €	47,00 €
			900 mm SL	35,00 €	38,00 €	51,00 €	47,00 €	61,00 €	58,00 €	71,00 €
			1260 mm SL	- €	- €	- €	111,00 €	163,00 €	135,00 €	165,00 €
136-10		Kinder, Aufstellung rechts	630 mm SL	23,00 €	27,00 €	31,00 €	- €	- €	43,00 €	47,00 €
			900 mm SL	35,00 €	38,00 €	51,00 €	47,00 €	61,00 €	58,00 €	71,00 €
			1260 mm SL	- €	- €	- €	111,00 €	163,00 €	135,00 €	165,00 €
136-20		Kinder, Aufstellung links	630 mm SL	23,00 €	27,00 €	31,00 €	- €	- €	43,00 €	47,00 €
			900 mm SL	35,00 €	38,00 €	51,00 €	47,00 €	61,00 €	58,00 €	71,00 €
			1260 mm SL	- €	- €	- €	111,00 €	163,00 €	135,00 €	165,00 €
138-10		Radverkehr, Aufstellung rechts	630 mm SL	23,00 €	27,00 €	31,00 €	- €	- €	43,00 €	47,00 €
			900 mm SL	35,00 €	38,00 €	51,00 €	47,00 €	61,00 €	58,00 €	71,00 €
			1260 mm SL	- €	- €	- €	111,00 €	163,00 €	135,00 €	165,00 €
138-20		Radverkehr, Aufstellung links	630 mm SL	23,00 €	27,00 €	31,00 €	- €	- €	43,00 €	47,00 €
			900 mm SL	35,00 €	38,00 €	51,00 €	47,00 €	61,00 €	58,00 €	71,00 €
			1260 mm SL	- €	- €	- €	111,00 €	163,00 €	135,00 €	165,00 €

Nummer	Bilder	Bezeichnung		Flach 2 mm			Flach 3 mm		ALLFORM	
				RA 1	RA 2	RA 3	RA 2	RA 3	RA 2	RA 3
142-10		Wildwechsel, Aufstellung rechts	630 mm SL	23,00 €	27,00 €	31,00 €	- €	- €	43,00 €	47,00 €
			900 mm SL	35,00 €	38,00 €	51,00 €	47,00 €	61,00 €	58,00 €	71,00 €
			1260 mm SL	- €	- €	- €	111,00 €	163,00 €	135,00 €	165,00 €
142-20		Wildwechsel, Aufstellung links	630 mm SL	23,00 €	27,00 €	31,00 €	- €	- €	43,00 €	47,00 €
			900 mm SL	35,00 €	38,00 €	51,00 €	47,00 €	61,00 €	58,00 €	71,00 €
			1260 mm SL	- €	- €	- €	111,00 €	163,00 €	135,00 €	165,00 €
151		Bahnübergang	630 mm SL	23,00 €	27,00 €	31,00 €	- €	- €	43,00 €	47,00 €
			900 mm SL	35,00 €	38,00 €	51,00 €	47,00 €	61,00 €	58,00 €	71,00 €
			1260 mm SL	- €	- €	- €	111,00 €	163,00 €	135,00 €	165,00 €
Bahnübergang mit dreistreifiger Bake mit oder ohne Entfernungsangabe rechts- oder linksweisend			900 mm SL							
			1000 x 300 mm							
										
				156-10	156-11	156-20	156-21			
Ein-, Zwei oder Dreistreifige Bake links- oder rechtsweisend ohne Entfernung										
			1000 x 300 mm	157-10	157-20	159-10	159-20	162-10	162-20	
Ein-, Zwei oder Dreistreifige Bake links- oder rechtsweisend mit Entfernung										
			1000 x 300 mm	157-11	157-21	159-11	159-21	162-11	162-21	

Unser Tipp! - Aufstellung



Folgende Bodenfreiheiten (Höhe über Straßenniveau bis Unterkante VZ) sind mindestens einzuhalten:

	innerorts	außerorts
Standard-VZ	2,00 m	2,00 m
über Radwegen	2,20 m	2,20 m
über der Fahrbahn	4,50 m	4,50 m
auf Verkehrsinseln/-teiler	0,60 m	0,60 m
Leitbaken/Leitplatten	0,25 m	0,25 m
Wegweiser	2,00 m	1,50 m
über Radwegen	2,25 m	2,25 m
über der Fahrbahn	5,00 m	5,00 m
Pfeilwegweiser	1,00 m	1,00 m

Jetzt kommt Farbe ins Spiel.....

Bei den Verkehrszeichen haben wir nunmehr die Felder mit unterschiedlichen Farben hinterlegt, die eine bestimmte Bedeutung aufweisen. Grün unterlegte Schilder sind kurzfristig (Größe 2) innerhalb von 24 - 48 Stunden lieferbar. Bei den blau unterlegten Zeichen handelt es sich um neue Verkehrszeichen der StVO Novelle aus 2020 - 2025. Bei den grau unterlegten Verkehrszeichen ist immer ihre Angabe der Beschriftung erforderlich



Lagerartikel - kurzfristig lieferbar

Neue Verkehrszeichen 2024 - 2025

Individuelle Textangabe erforderlich

Neue Verkehrszeichen in diesem Katalog



2020

VZ 244.3, VZ 244.4, VZ 277.1, VZ 281.1, VZ 350.1, VZ 350.2, VZ 721, VZ 1010-68, VZ 1010-69, VZ 1010-70, VZ 1024-22

2024






















VZ 230, VZ 230-10, VZ 230-20, VZ 230-30





























2025

VZ 257-59, VZ 311.1, VZ 1006-32, VZ 1012-55, VZ 1012-56, VZ 1012-57, VZ 1024-22, VZ 1040-37, VZ 1050-31, VZ 1053-54, VZ 1053-55, VZ 1053-56, VZ 1053-57, VZ 1060-34



Nummer	Bilder	Bezeichnung		Flach 2 mm			Flach 3 mm		ALLFORM	
				RA 1	RA 2	RA 3	RA 2	RA 3	RA 2	RA 3
201-50		Andreaskreuz stehend 201-52: liegend					105,00 €	120,00 €		
201-51		Andreaskreuz stehend mit Blitzpfeil 201-53: liegend					112,00 €	127,00 €		
205		Vorfahrt gewähren.	630 mm SL 900 mm SL 1260 mm SL	18,00 € 29,00 € -	21,00 € 33,00 € -	25,00 € 46,00 € -	- € 42,00 € 105,00 €	- € 55,00 € 157,00 €	37,00 € 53,00 € 130,00 €	41,00 € 66,00 € 160,00 €
206		Halt. Vorfahrt gewähren.	600 x 600 mm 900 x 900 mm 1050 x 1050 mm		44,00 € 62,50 €	52,00 € 75,00 €	79,50 € 93,00 €	92,00 € 108,00 €	64,00 € 82,50 € 98,00 €	72,00 € 95,00 € 115,00 €
208 bis 214		Verschiedene Sinnbilder	Ø 420 mm Ø 600 mm Ø 750 mm							
214-10 bis 222		Verschiedene Sinnbilder	Ø 420 mm Ø 600 mm Ø 750 mm							
208 bis 222		Preise VZ 208 bis 222	Ø 420 mm Ø 600 mm Ø 750 mm	22,00 € 25,00 € 54,00 €	26,00 € 28,00 € 61,00 €	31,00 € 39,00 € 74,00 €	- € 37,00 € 71,00 €	- € 47,00 € 85,00 €	41,00 € 45,00 € 81,00 €	46,00 € 56,00 € 94,00 €
220-10		Einbahnstraße linksweisend	300 x 800 mm	21,50 €	26,00 €	32,00 €	31,00 €	37,00 €	41,50 €	46,00 €
220-20		Einbahnstraße rechtsweisend	300 x 800 mm	21,50 €	26,00 €	32,00 €	31,00 €	37,00 €	41,50 €	46,00 €
220-40		Einbahnstraße doppelseitig	300 x 800 mm	30,00 €	33,50 €	45,00 €	38,50 €	50,00 €		
223.1-51		Seitenstreifen befahren, 3 Fahrstreifen plus Seitenstreifen	2250 x 2250 mm						820,00 €	920,00 €
223.1-52		Seitenstreifen befahren, 4 Fahrstreifen plus Seitenstreifen	2250 x 2250 mm						820,00 €	920,00 €
224		Haltestelle einseitig	Ø 420 mm	16,00 €	19,50 €					
		Haltestelle doppelseitig	Ø 420 mm	20,00 €	25,00 €					
224-51		Schulbushaltestelle (mit Zz 1042-36)	900 x 600 mm	54,00 €	61,00 €	81,00 €	73,00 €	93,00 €	86,00 €	107,00 €
		Schulbushaltestelle doppelseitig	900 x 600 mm	69,00 €	77,00 €	105,00 €	89,00 €	117,00 €		
229 bis 229-31		Taxi	630 x 420 mm 900 x 600 mm							
230 bis 230-31		Ladebereich	630 x 420 mm 900 x 600 mm							
229 bis 230-31		Preise Taxistand & Ladebereich VZ 229 - 230-31	630 x 420 mm 900 x 600 mm	29,00 € 54,00 €	37,00 € 61,00 €	43,00 € 81,00 €	45,00 € 73,00 €	51,00 € 93,00 €	57,00 € 86,00 €	63,00 € 107,00 €
237		Radweg	Ø 420 mm Ø 600 mm	22,00 € 30,00 €	26,00 € 33,00 €	31,00 € 44,00 €	- € 42,00 €	- € 53,00 €	41,00 € 51,00 €	46,00 € 61,00 €
238		Reitweg	Ø 420 mm Ø 600 mm	22,00 € 30,00 €	26,00 € 33,00 €	31,00 € 44,00 €	- € 42,00 €	- € 53,00 €	41,00 € 51,00 €	46,00 € 61,00 €
239		Gehweg	Ø 420 mm Ø 600 mm	22,00 € 25,00 €	26,00 € 28,00 €	31,00 € 39,00 €	- € 37,00 €	- € 47,00 €	41,00 € 45,00 €	46,00 € 56,00 €
240		Gemeinsamer Geh- und Radweg	Ø 420 mm Ø 600 mm	22,00 € 25,00 €	26,00 € 28,00 €	31,00 € 39,00 €	- € 37,00 €	- € 47,00 €	41,00 € 45,00 €	46,00 € 56,00 €
241-30		Getrennter Rad- und Gehweg, Radweg links	Ø 420 mm Ø 600 mm	22,00 € 30,00 €	26,00 € 33,00 €	31,00 € 44,00 €	- € 42,00 €	- € 53,00 €	41,00 € 51,00 €	46,00 € 61,00 €

Nummer	Bilder	Bezeichnung		Flach 2 mm			Flach 3 mm		ALLFORM		
				RA 1	RA 2	RA 3	RA 2	RA 3	RA 2	RA 3	
241-31		Getrennter Rad- und Gehweg, Radweg rech	Ø 420 mm Ø 600 mm	22,00 € 30,00 €	26,00 € 33,00 €	31,00 € 44,00 €	- € 42,00 €	- € 53,00 €	41,00 € 51,00 €	46,00 € 61,00 €	
242.1		Beginn einer Fußgängerzone	420 x 420 mm 600 x 600 mm 840 x 840 mm	23,00 € 35,00 € 68,00 €	27,00 € 38,00 € 89,00 €	32,00 € 48,00 € 109,00 €	- € 47,00 € 106,00 €	- € 57,00 € 126,00 €	43,00 € 57,00 € 116,00 €	48,00 € 67,00 € 136,00 €	
242.2		Ende einer Fußgängerzone	420 x 420 mm 600 x 600 mm 840 x 840 mm	23,00 € 35,00 € 68,00 €	27,00 € 38,00 € 89,00 €	32,00 € 48,00 € 109,00 €	- € 47,00 € 106,00 €	- € 57,00 € 126,00 €	43,00 € 57,00 € 116,00 €	48,00 € 67,00 € 136,00 €	
242.1-40		doppelseitig (Rückseite Z. 242.2)	420 x 420 mm 600 x 600 mm 840 x 840 mm	25,00 € 43,00 € 89,00 €	31,00 € 51,00 € 117,00 €	40,00 € 61,00 € 149,00 €	35,00 € 59,00 € 136,00 €	44,00 € 70,00 € 168,00 €	- € - € - €	- € - € - €	
244.1		Beginn einer Fahrradstraße	420 x 420 mm 600 x 600 mm 840 x 840 mm	23,00 € 35,00 € 68,00 €	27,00 € 38,00 € 89,00 €	32,00 € 48,00 € 109,00 €	- € 47,00 € 106,00 €	- € 57,00 € 126,00 €	43,00 € 57,00 € 116,00 €	48,00 € 67,00 € 136,00 €	
244.2		Ende einer Fahrradstraße	420 x 420 mm 600 x 600 mm 840 x 840 mm	23,00 € 35,00 € 68,00 €	27,00 € 38,00 € 89,00 €	32,00 € 48,00 € 109,00 €	- € 47,00 € 106,00 €	- € 57,00 € 126,00 €	43,00 € 57,00 € 116,00 €	48,00 € 67,00 € 136,00 €	
244.1-40		doppelseitig (Rückseite Z. 244.2)	420 x 420 mm 600 x 600 mm 840 x 840 mm	25,00 € 43,00 € 89,00 €	31,00 € 51,00 € 117,00 €	40,00 € 61,00 € 149,00 €	35,00 € 59,00 € 136,00 €	44,00 € 70,00 € 168,00 €	- € - € - €	- € - € - €	
245		Bussonderfahrstreifen	Ø 600 mm	30,00 €	33,00 €	44,00 €	42,00 €	53,00 €	51,00 €	61,00 €	
250		Verbot für Fahrzeuge aller Art	Ø 420 mm Ø 600 mm Ø 750 mm	17,00 € 25,00 € 54,00 €	21,00 € 28,00 € 61,00 €	26,00 € 39,00 € 74,00 €	- € 37,00 € 71,00 €	- € 47,00 € 85,00 €	35,00 € 45,00 € 81,00 €	41,00 € 56,00 € 94,00 €	
251		Verbot für Kraftwagen	Ø 420 mm Ø 600 mm Ø 750 mm	22,00 € 30,00 € 54,00 €	26,00 € 33,00 € 61,00 €	31,00 € 44,00 € 74,00 €	- € 42,00 € 71,00 €	- € 53,00 € 85,00 €	41,00 € 51,00 € 81,00 €	46,00 € 61,00 € 94,00 €	
253		Verbot für Kraftfahrzeuge über 3,5 t	Ø 420 mm Ø 600 mm Ø 750 mm	22,00 € 25,00 € 54,00 €	26,00 € 28,00 € 61,00 €	31,00 € 39,00 € 74,00 €	- € 37,00 € 71,00 €	- € 47,00 € 85,00 €	41,00 € 45,00 € 81,00 €	46,00 € 56,00 € 94,00 €	
254 bis 257-54		Verbote für verschiedene Verkehrsteilnehmer	Ø 420 mm Ø 600 mm Ø 750 mm								
					254	255	257-50	257-51	257-52	257-53	257-54
257-55 bis 259		Verbote für verschiedene Verkehrsteilnehmer	Ø 420 mm Ø 600 mm Ø 750 mm								
					257-55	257-56	257-57	257-58	257-59	259,00 €	
254 bis 259		Preis für Verbote verschiedener Verkehrsteilnehmer VZ 254 - 259	Ø 420 mm Ø 600 mm Ø 750 mm	22,00 € 30,00 € 54,00 €	26,00 € 33,00 € 61,00 €	31,00 € 44,00 € 74,00 €	- € 42,00 € 71,00 €	- € 53,00 € 85,00 €	41,00 € 51,00 € 81,00 €	46,00 € 61,00 € 94,00 €	
260		Verbot für Kraftfahrzeuge	Ø 420 mm Ø 600 mm Ø 750 mm	22,00 € 25,00 € 54,00 €	26,00 € 28,00 € 61,00 €	31,00 € 39,00 € 74,00 €	- € 37,00 € 71,00 €	- € 47,00 € 85,00 €	41,00 € 45,00 € 81,00 €	46,00 € 56,00 € 94,00 €	
261		Verbot für kennzeichnungspflichtige Kraftfahrzeuge mit gefährlichen Gütern	Ø 420 mm Ø 600 mm Ø 750 mm	26,00 € 34,00 € 58,00 €	30,00 € 37,00 € 65,00 €	35,00 € 48,00 € 78,00 €	- € 46,00 € 75,00 €	- € 57,00 € 89,00 €	45,00 € 55,00 € 85,00 €	50,00 € 65,00 € 98,00 €	
262		Verbot für Fahrzeuge über angegebene tatsächliche Masse	Ø 420 mm Ø 600 mm Ø 750 mm	26,00 € 34,00 € 58,00 €	30,00 € 37,00 € 65,00 €	35,00 € 48,00 € 78,00 €	- € 46,00 € 75,00 €	- € 57,00 € 89,00 €	45,00 € 55,00 € 85,00 €	50,00 € 65,00 € 98,00 €	
263		Verbot für Fahrzeuge über angegebene tatsächliche Achslast	Ø 420 mm Ø 600 mm Ø 750 mm	26,00 € 34,00 € 58,00 €	30,00 € 37,00 € 65,00 €	35,00 € 48,00 € 78,00 €	- € 46,00 € 75,00 €	- € 57,00 € 89,00 €	45,00 € 55,00 € 85,00 €	50,00 € 65,00 € 98,00 €	
264		Verbot für Fahrzeuge über angegebene tatsächliche Breite	Ø 420 mm Ø 600 mm Ø 750 mm	26,00 € 34,00 € 58,00 €	30,00 € 37,00 € 65,00 €	35,00 € 48,00 € 78,00 €	- € 46,00 € 75,00 €	- € 57,00 € 89,00 €	45,00 € 55,00 € 85,00 €	50,00 € 65,00 € 98,00 €	
265		Verbot für Fahrzeuge über angegebene tatsächliche Höhe	Ø 420 mm Ø 600 mm Ø 750 mm	26,00 € 34,00 € 58,00 €	30,00 € 37,00 € 65,00 €	35,00 € 48,00 € 78,00 €	- € 46,00 € 75,00 €	- € 57,00 € 89,00 €	45,00 € 55,00 € 85,00 €	50,00 € 65,00 € 98,00 €	
266		Verbot für Fahrzeuge über angegebene tatsächliche Länge	Ø 420 mm Ø 600 mm Ø 750 mm	26,00 € 34,00 € 58,00 €	30,00 € 37,00 € 65,00 €	35,00 € 48,00 € 78,00 €	- € 46,00 € 75,00 €	- € 57,00 € 89,00 €	45,00 € 55,00 € 85,00 €	50,00 € 65,00 € 98,00 €	

Nummer	Bilder	Bezeichnung		RA 1	Flach 2 mm		Flach 3 mm		ALLFORM	
					RA 2	RA 3	RA 2	RA 3	RA 2	RA 3
267		Verbot der Einfahrt	Ø 420 mm	22,00 €	26,00 €	31,00 €	- €	- €	41,00 €	46,00 €
			Ø 600 mm	25,00 €	28,00 €	39,00 €	37,00 €	47,00 €	45,00 €	56,00 €
			Ø 750 mm	54,00 €	61,00 €	74,00 €	71,00 €	85,00 €	81,00 €	94,00 €
268		Schneeketten vorgeschrieben	Ø 420 mm	26,00 €	30,00 €	35,00 €	- €	- €	45,00 €	50,00 €
			Ø 600 mm	34,00 €	37,00 €	48,00 €	46,00 €	57,00 €	55,00 €	65,00 €
			Ø 750 mm	58,00 €	65,00 €	78,00 €	75,00 €	89,00 €	85,00 €	98,00 €
269		Verbot für Fahrzeuge mit wassergefährdender Ladung	Ø 420 mm	26,00 €	30,00 €	35,00 €	- €	- €	45,00 €	50,00 €
			Ø 600 mm	34,00 €	37,00 €	48,00 €	46,00 €	57,00 €	55,00 €	65,00 €
			Ø 750 mm	58,00 €	65,00 €	78,00 €	75,00 €	89,00 €	85,00 €	98,00 €
270.1		Beginn einer Verkehrsverbotszone zur Verminderung schädlicher Luftverunreinigungen in einer Zone	600 x 600 mm	35,00 €	38,00 €	48,00 €	47,00 €	57,00 €	57,00 €	67,00 €
			840 x 840 mm	68,00 €	89,00 €	109,00 €	106,00 €	126,00 €	116,00 €	136,00 €
270.2		Ende einer Verkehrsverbotszone zur Verminderung schädlicher Luftverunreinigungen in einer Zone	600 x 600 mm	35,00 €	38,00 €	48,00 €	47,00 €	57,00 €	57,00 €	67,00 €
			840 x 840 mm	68,00 €	89,00 €	109,00 €	106,00 €	126,00 €	116,00 €	136,00 €
270.1-40		doppelseitig (Rückseite Z. 270.2)	600 x 600 mm	43,00 €	51,00 €	61,00 €	59,00 €	70,00 €	- €	- €
			840 x 840 mm	89,00 €	117,00 €	149,00 €	136,00 €	168,00 €	- €	- €
272		Verbot des Wendens	Ø 420 mm	22,00 €	26,00 €	31,00 €	- €	- €	41,00 €	46,00 €
			Ø 600 mm	30,00 €	33,00 €	44,00 €	42,00 €	53,00 €	51,00 €	61,00 €
			Ø 750 mm	54,00 €	61,00 €	74,00 €	71,00 €	85,00 €	81,00 €	94,00 €
273		Verbot des Unterschreitens des angegebenen Mindestabstandes	Ø 420 mm	26,00 €	30,00 €	35,00 €	- €	- €	45,00 €	50,00 €
			Ø 600 mm	34,00 €	37,00 €	48,00 €	46,00 €	57,00 €	55,00 €	65,00 €
			Ø 750 mm	58,00 €	65,00 €	78,00 €	75,00 €	89,00 €	85,00 €	98,00 €
274-..		Zulässige Höchstgeschwindigkeit	Ø 420 mm							
			Ø 600 mm	274-10	274-20	274-30	274-40	274-50	274-60	274-70
			Ø 750 mm							
274-..		Zulässige Höchstgeschwindigkeit	Ø 420 mm	22,00 €	26,00 €	31,00 €	- €	- €	41,00 €	46,00 €
			Ø 600 mm	25,00 €	28,00 €	39,00 €	37,00 €	47,00 €	45,00 €	56,00 €
			Ø 750 mm	54,00 €	61,00 €	74,00 €	71,00 €	85,00 €	81,00 €	94,00 €
274.1		Beginn einer Tempo 30-Zone	600 x 600 mm	29,00 €	33,00 €	43,00 €	41,00 €	51,00 €	51,00 €	61,00 €
			840 x 840 mm	60,00 €	91,00 €	101,00 €	98,00 €	118,00 €	108,00 €	128,00 €
274.1-20		Beginn einer Tempo 20-Zone in verkehrsberuhigten Geschäftsbereichen (einseitig)	600 x 600 mm	35,00 €	38,00 €	48,00 €	47,00 €	57,00 €	57,00 €	67,00 €
			840 x 840 mm	68,00 €	89,00 €	109,00 €	106,00 €	126,00 €	116,00 €	136,00 €
274.1-40		doppelseitig (Rückseite Z. 274.2)	600 x 600 mm	43,00 €	51,00 €	61,00 €	59,00 €	70,00 €	- €	- €
			840 x 840 mm	89,00 €	117,00 €	149,00 €	136,00 €	168,00 €	- €	- €
274.2		Ende einer Tempo 30-Zone	600 x 600 mm	29,00 €	33,00 €	43,00 €	41,00 €	51,00 €	51,00 €	61,00 €
			840 x 840 mm	60,00 €	91,00 €	101,00 €	98,00 €	118,00 €	108,00 €	128,00 €
274.2-20		Ende einer Tempo 20-Zone in verkehrsberuhigten Geschäftsbereichen (einseitig)	600 x 600 mm	35,00 €	38,00 €	48,00 €	47,00 €	57,00 €	57,00 €	67,00 €
			840 x 840 mm	68,00 €	89,00 €	109,00 €	106,00 €	126,00 €	116,00 €	136,00 €
274.1-41		Beginn/Ende Tempo 20-Zone in verkehrsberuhigten Geschäftsbereichen - doppelseitig (Rückseite Z. 274.2-20)	600 x 600 mm	43,00 €	51,00 €	61,00 €	59,00 €	70,00 €	- €	- €
			840 x 840 mm	89,00 €	117,00 €	149,00 €	136,00 €	168,00 €	- €	- €
275		Vorgeschriebene Mindestgeschwindigkeit	Ø 420 mm	22,00 €	26,00 €	31,00 €	- €	- €	41,00 €	46,00 €
			Ø 600 mm	30,00 €	33,00 €	44,00 €	42,00 €	53,00 €	51,00 €	61,00 €
			Ø 750 mm	54,00 €	61,00 €	74,00 €	71,00 €	85,00 €	81,00 €	94,00 €
276		Überholverbot für Kraftfahrzeuge aller Art	Ø 420 mm	22,00 €	26,00 €	31,00 €	- €	- €	41,00 €	46,00 €
			Ø 600 mm	25,00 €	28,00 €	39,00 €	37,00 €	47,00 €	45,00 €	56,00 €
			Ø 750 mm	54,00 €	61,00 €	74,00 €	71,00 €	85,00 €	81,00 €	94,00 €
277		Überholverbot für KFZ über 3,5 t	Ø 420 mm	22,00 €	26,00 €	31,00 €	- €	- €	41,00 €	46,00 €
			Ø 600 mm	30,00 €	33,00 €	44,00 €	42,00 €	53,00 €	51,00 €	61,00 €
			Ø 750 mm	54,00 €	61,00 €	74,00 €	71,00 €	85,00 €	81,00 €	94,00 €
277.1		Verbot des Überholens von einspurigen Fahrzeugen für mehrspurige KFZ und Krafträder mit Beiwagen	Ø 420 mm	22,00 €	26,00 €	31,00 €	- €	- €	41,00 €	46,00 €
			Ø 600 mm	30,00 €	33,00 €	44,00 €	42,00 €	53,00 €	51,00 €	61,00 €
			Ø 750 mm	54,00 €	61,00 €	74,00 €	71,00 €	85,00 €	81,00 €	94,00 €
278		Ende der zulässigen Höchstgeschwindigkeit	Ø 420 mm	22,00 €	26,00 €	31,00 €	- €	- €	41,00 €	46,00 €
			Ø 600 mm	30,00 €	33,00 €	44,00 €	42,00 €	53,00 €	51,00 €	61,00 €
			Ø 750 mm	54,00 €	61,00 €	74,00 €	71,00 €	85,00 €	81,00 €	94,00 €

Nummer	Bilder	Bezeichnung		Flach 2 mm			Flach 3 mm		ALLFORM	
				RA 1	RA 2	RA 3	RA 2	RA 3	RA 2	RA 3
279		Ende der vorgeschriebenen Mindestgeschwindigkeit	Ø 420 mm Ø 600 mm Ø 750 mm	22,00 € 30,00 € 54,00 €	26,00 € 33,00 € 61,00 €	31,00 € 44,00 € 74,00 €	- € 42,00 € 71,00 €	- € 53,00 € 85,00 €	41,00 € 51,00 € 81,00 €	46,00 € 61,00 € 94,00 €
280		Ende des Überholverbots für Kraftfahrzeuge aller Art	Ø 420 mm Ø 600 mm Ø 750 mm	22,00 € 30,00 € 54,00 €	26,00 € 33,00 € 61,00 €	31,00 € 44,00 € 74,00 €	- € 42,00 € 71,00 €	- € 53,00 € 85,00 €	41,00 € 51,00 € 81,00 €	46,00 € 61,00 € 94,00 €
281		Ende des Überholverbots für KFZ über 3,5 t	Ø 420 mm Ø 600 mm Ø 750 mm	22,00 € 30,00 € 54,00 €	26,00 € 33,00 € 61,00 €	31,00 € 44,00 € 74,00 €	- € 42,00 € 71,00 €	- € 53,00 € 85,00 €	41,00 € 51,00 € 81,00 €	46,00 € 61,00 € 94,00 €
281.1		Ende des Verbot des Überholens von ein spurigen Fahrzeugen f�r mehrspurige KFZ und Krafttr�der mit Beiwagen	Ø 420 mm Ø 600 mm Ø 750 mm	22,00 € 30,00 € 54,00 €	26,00 € 33,00 € 61,00 €	31,00 € 44,00 € 74,00 €	- € 42,00 € 71,00 €	- € 53,00 € 85,00 €	41,00 € 51,00 € 81,00 €	46,00 € 61,00 € 94,00 €
282		Ende s�mtlicher streckenbezogener Geschwindigkeitsbeschr�nkungen und �berholverbote	Ø 420 mm Ø 600 mm Ø 750 mm	22,00 € 25,00 € 54,00 €	26,00 € 28,00 € 61,00 €	31,00 € 39,00 € 74,00 €	- € 37,00 € 71,00 €	- € 47,00 € 85,00 €	41,00 € 45,00 € 81,00 €	46,00 € 56,00 € 94,00 €
283 bis 283-31		Absolutes Haltverbot	Ø 420 mm Ø 600 mm Ø 750 mm							
286 bis 286-31		Eingeschr�nktes Haltverbot	Ø 420 mm Ø 600 mm Ø 750 mm							
283 bis 286-31		Preise absolutes und eingeschr�nktes Haltverbot VZ 283 - 286-31	Ø 420 mm Ø 600 mm Ø 750 mm	17,00 € 25,00 € 54,00 €	21,00 € 28,00 € 61,00 €	26,00 € 39,00 € 74,00 €	- € 37,00 € 71,00 €	- € 47,00 € 85,00 €	35,00 € 45,00 € 81,00 €	41,00 € 56,00 € 94,00 €
290.1		Beginn eines eingeschr�nkten Haltverbots f�r eine Zone	600 x 600 mm 840 x 840 mm	29,00 € 60,00 €	33,00 € 91,00 €	43,00 € 101,00 €	41,00 € 98,00 €	51,00 € 118,00 €	51,00 € 108,00 €	61,00 € 128,00 €
290.2		Ende eines eingeschr�nkten Haltverbots f�r eine Zone	600 x 600 mm 840 x 840 mm	29,00 € 60,00 €	33,00 € 91,00 €	43,00 € 101,00 €	41,00 € 98,00 €	51,00 € 118,00 €	51,00 € 108,00 €	61,00 € 128,00 €
290.1-40		doppelseitig (R�ckseite Z 290.2)	600 x 600 mm 840 x 840 mm	43,00 € 89,00 €	51,00 € 117,00 €	61,00 € 149,00 €	59,00 € 136,00 €	70,00 € 168,00 €	- € -	- € -

Innerst dtische Wegweisungssysteme "citydesign"









































Beispiele:



Individuelle Gestaltung und Ausf hrung eines innerst dtischen Wegweisungssystems nach kundenspezifischer Farbgebung und Gestaltung mit oder ohne Pfeilspitze



Wartungsfrei
Selbsttragendes Aluminiumprofil
Leichte und problemlose Montage
Modulare Bauweise
Vielf ltige Einsatzgebiete
Hohe Witteurngsstabilit t
Lange Lebensdauer
Formsch nes, zeitloses Design

Nummer	Bilder	Bezeichnung		Flach 2 mm			Flach 3 mm		ALLFORM	
				RA 1	RA 2	RA 3	RA 2	RA 3	RA 2	RA 3
301		Vorfahrt	630 mm SL	23,00 €	27,00 €	31,00 €	- €	- €	43,00 €	47,00 €
			900 mm SL	35,00 €	38,00 €	51,00 €	47,00 €	61,00 €	58,00 €	71,00 €
306		Vorfahrtstra�	420 x 420 mm	18,00 €	21,00 €	27,00 €	25,00 €	31,00 €	37,00 €	43,00 €
			600 x 600 mm	29,00 €	33,00 €	43,00 €	41,00 €	51,00 €	51,00 €	61,00 €
307		Ende der Vorfahrtstra�	420 x 420 mm	23,00 €	27,00 €	32,00 €	- €	- €	43,00 €	48,00 €
			600 x 600 mm	35,00 €	38,00 €	48,00 €	47,00 €	57,00 €	57,00 €	67,00 €
308		Vorrang vor dem Gegenverkehr	420 x 420 mm	18,00 €	21,00 €	27,00 €	25,00 €	31,00 €	37,00 €	43,00 €
			600 x 600 mm	29,00 €	33,00 €	43,00 €	41,00 €	51,00 €	51,00 €	61,00 €
310		Ortstafel Vorderseite	600 x 900 mm	54,00 €	61,00 €	81,00 €	73,00 €	93,00 €	86,00 €	107,00 €
			840 x 1260 mm				171,00 €	193,00 €	184,00 €	207,00 €
310-40		doppelseitig (R�ckseite Z 311)	600 x 900 mm	69,00 €	77,00 €	105,00 €	89,00 €	117,00 €		
			840 x 1260 mm				207,00 €	253,00 €		
310-41		doppelseitig (R�ckseite Z 311.1)	600 x 900 mm	69,00 €	77,00 €	105,00 €	89,00 €	117,00 €		
			840 x 1260 mm				207,00 €	253,00 €		
311		Ortstafel R�ckseite	600 x 900 mm	54,00 €	61,00 €	81,00 €	73,00 €	93,00 €	86,00 €	107,00 €
			840 x 1260 mm				171,00 €	193,00 €	184,00 €	207,00 €
311.1		Ortstafel R�ckseite ohne Zielangabe	600 x 900 mm	54,00 €	61,00 €	81,00 €	73,00 €	93,00 €	86,00 €	107,00 €
			840 x 1260 mm				171,00 €	193,00 €	184,00 €	207,00 €
314		Parken	420 x 420 mm	18,00 €	21,00 €	27,00 €	25,00 €	31,00 €	37,00 €	43,00 €
			600 x 600 mm	29,00 €	33,00 €	43,00 €	41,00 €	51,00 €	51,00 €	61,00 €
314-10		Anfang (Aufstellung rechts) oder Ende (Aufstellung links)	420 x 420 mm	23,00 €	27,00 €	32,00 €	- €	- €	43,00 €	48,00 €
			600 x 600 mm	35,00 €	38,00 €	48,00 €	47,00 €	57,00 €	57,00 €	67,00 €
314-20		Ende (Aufstellung rechts) oder Anfang (Aufstellung links)	420 x 420 mm	23,00 €	27,00 €	32,00 €	- €	- €	43,00 €	48,00 €
			600 x 600 mm	35,00 €	38,00 €	48,00 €	47,00 €	57,00 €	57,00 €	67,00 €
314-30		Mitte (Aufstellung rechts oder links)	420 x 420 mm	23,00 €	27,00 €	32,00 €	- €	- €	43,00 €	48,00 €
			600 x 600 mm	35,00 €	38,00 €	48,00 €	47,00 €	57,00 €	57,00 €	67,00 €
314-50		Parkhaus, Parkgarage	420 x 420 mm	23,00 €	27,00 €	32,00 €	- €	- €	43,00 €	48,00 €
			600 x 600 mm	35,00 €	38,00 €	48,00 €	47,00 €	57,00 €	57,00 €	67,00 €
314.1		Beginn einer Parkraumbewirtschaftungszone	840 x 840 mm	68,00 €	89,00 €	109,00 €	106,00 €	126,00 €	116,00 €	136,00 €
314.1-40		doppelseitig (R�ckseite Z. 314.2)	840 x 840 mm	89,00 €	117,00 €	149,00 €	136,00 €	168,00 €	- €	- €
314.2		Ende einer Parkraumbewirtschaftungszone	840 x 840 mm	68,00 €	89,00 €	109,00 €	106,00 €	126,00 €	116,00 €	136,00 €
315-50 bis 315-57		Parken auf Gehwegen	630 x 420 mm							
			900 x 600 mm	315-50	315-51	315-52	315-53	315-55	315-56	315-57
315-58 bis 315-66		Parken auf Gehwegen	630 x 420 mm							
			900 x 600 mm	315-58	315-60	315-61	315-62	315-63	315-65	315-66
315-58 bis 315-66		Parken auf Gehwegen	630 x 420 mm							
			900 x 600 mm	315-58	315-60	315-61	315-62	315-63	315-65	315-66
315-67 bis 315-80		Parken auf Gehwegen	630 x 420 mm							
			900 x 600 mm	315-67	315-68	315-70	315-71	315-72	315-78	315-80


Nummer	Bilder	Bezeichnung		RA 1	Flach 2 mm		Flach 3 mm		ALLFORM	
					RA 2	RA 3	RA 2	RA 3	RA 2	RA 3
315-81 bis 315-88		Parken auf Gehwegen	630 x 420 mm 900 x 600 mm							
				315-81	315-83	315-85	315-86	315-88		
315		Preis Parken auf Gehwegen alle VZ 315	630 x 420 mm 900 x 600 mm	29,00 € 54,00 €	37,00 € 61,00 €	43,00 € 81,00 €	45,00 € 73,00 €	51,00 € 93,00 €	57,00 € 86,00 €	63,00 € 107,00 €
316		Parken und Reisen	420 x 420 mm 600 x 600 mm	23,00 € 35,00 €	27,00 € 38,00 €	32,00 € 48,00 €	- € 47,00 €	- € 57,00 €	43,00 € 57,00 €	48,00 € 67,00 €
316-50		Parken und Mitfahren	420 x 420 mm 600 x 600 mm	23,00 € 35,00 €	27,00 € 38,00 €	32,00 € 48,00 €	- € 47,00 €	- € 57,00 €	43,00 € 57,00 €	48,00 € 67,00 €
317		Wandererparkplatz	630 x 420 mm 900 x 600 mm	29,00 € 54,00 €	37,00 € 61,00 €	43,00 € 81,00 €	45,00 € 73,00 €	51,00 € 93,00 €	57,00 € 86,00 €	63,00 € 107,00 €
325.1		Beginn eines verkehrsberuhigten Bereichs	420 x 630 mm 600 x 900 mm	23,00 € 46,00 €	31,00 € 53,00 €	37,00 € 73,00 €	39,00 € 65,00 €	45,00 € 85,00 €	51,00 € 78,00 €	57,00 € 99,00 €
325.2		Ende eines verkehrsberuhigten Bereichs	420 x 630 mm 600 x 900 mm	23,00 € 46,00 €	31,00 € 53,00 €	37,00 € 73,00 €	39,00 € 65,00 €	45,00 € 85,00 €	51,00 € 78,00 €	57,00 € 99,00 €
325.1-40		Beginn/Ende eines verkehrsberuhigten Bereichs (doppelseitig)	420 x 630 mm 600 x 900 mm	37,00 € 69,00 €	48,00 € 77,00 €	60,00 € 105,00 €	56,00 € 89,00 €	68,00 € 117,00 €		
327		Tunnel	600 x 600 mm 840 x 840 mm	35,00 € 68,00 €	38,00 € 89,00 €	48,00 € 109,00 €	47,00 € 106,00 €	57,00 € 126,00 €	57,00 € 116,00 €	67,00 € 136,00 €
327-50		Tunnel, mit Längenangabe in m	600 x 900 mm 840 x 1260 mm	54,00 €	61,00 €	81,00 €	73,00 € 171,00 €	93,00 € 193,00 €	86,00 € 184,00 €	107,00 € 207,00 €
327-51		Tunnel, mit Längenangabe in km	600 x 900 mm 840 x 1260 mm	54,00 €	61,00 €	81,00 €	73,00 € 171,00 €	93,00 € 193,00 €	86,00 € 184,00 €	107,00 € 207,00 €
328		Nothalte- und Pannenbucht	600 x 600 mm 840 x 840 mm	35,00 € 68,00 €	38,00 € 89,00 €	48,00 € 109,00 €	47,00 € 106,00 €	57,00 € 126,00 €	57,00 € 116,00 €	67,00 € 136,00 €
330.1		Autobahn	600 x 600 mm 840 x 840 mm	35,00 € 68,00 €	38,00 € 89,00 €	48,00 € 109,00 €	47,00 € 106,00 €	57,00 € 126,00 €	57,00 € 116,00 €	67,00 € 136,00 €
330.2		Ende der Autobahn	600 x 600 mm 840 x 840 mm	35,00 € 68,00 €	38,00 € 89,00 €	48,00 € 109,00 €	47,00 € 106,00 €	57,00 € 126,00 €	57,00 € 116,00 €	67,00 € 136,00 €
331.1		Kraftfahrstraße	600 x 600 mm 840 x 840 mm	35,00 € 68,00 €	38,00 € 89,00 €	48,00 € 109,00 €	47,00 € 106,00 €	57,00 € 126,00 €	57,00 € 116,00 €	67,00 € 136,00 €
331.2		Ende der Kraftfahrstraße	600 x 600 mm 840 x 840 mm	35,00 € 68,00 €	38,00 € 89,00 €	48,00 € 109,00 €	47,00 € 106,00 €	57,00 € 126,00 €	57,00 € 116,00 €	67,00 € 136,00 €
332		Ausfahrttafel auf der Autobahn	Ausführung nach Angabe	nur ALLFORM		Preis pro m²		215,00 €	230,00 €	
332.1		Ausfahrttafel auf anderen Straßen außer- halb der Autobahn	Ausführung nach Angabe	nur ALLFORM		Preis pro m²		215,00 €	230,00 €	
332.1-20		Ausfahrttafel auf anderen Straßen außer- halb der Autobahn in weiß, mit Zielen nach Zeichen 432	Ausführung nach Angabe	nur ALLFORM		Preis pro m²		215,00 €	230,00 €	
333		Ausfahrt von der Autobahn	950 x 3450 mm					555,00 €	625,00 €	
333.1		Ausfahrt von anderen Straßen gelb	500 x 2000 mm					175,00 €	191,00 €	
333.1-20		Ausfahrt von anderen Straßen weiß	500 x 2000 mm					175,00 €	191,00 €	
350-10		Fußgängerüberweg, Aufstellung rechts	750 x 750 mm 840 x 840 mm	47,00 € 60,00 €	59,00 € 91,00 €	73,00 € 101,00 €	71,00 € 98,00 €	86,00 € 118,00 €	81,00 € 108,00 €	96,00 € 128,00 €

Nummer	Bilder	Bezeichnung		Flach 2 mm			Flach 3 mm		ALLFORM	
				RA 1	RA 2	RA 3	RA 2	RA 3	RA 2	RA 3
350-20		Fußgängerüberweg, Aufstellung links	750 x 750 mm 840 x 840 mm	47,00 € 60,00 €	59,00 € 91,00 €	73,00 € 101,00 €	71,00 € 98,00 €	86,00 € 118,00 €	81,00 € 108,00 €	96,00 € 128,00 €
350-40		doppelseitig (-10 / -20)	750 x 750 mm 840 x 840 mm	69,00 € 89,00 €	91,00 € 117,00 €	112,00 € 149,00 €	103,00 € 136,00 €	125,00 € 168,00 €		
350.1-10		Radschnellweg Aufstellung rechts	420 x 420 mm 600 x 600 mm	23,00 € 35,00 €	27,00 € 38,00 €	32,00 € 48,00 €	- € 47,00 €	- € 57,00 €	43,00 € 57,00 €	48,00 € 67,00 €
350.1-20		Radschnellweg Aufstellung links	420 x 420 mm 600 x 600 mm	23,00 € 35,00 €	27,00 € 38,00 €	32,00 € 48,00 €	- € 47,00 €	- € 57,00 €	43,00 € 57,00 €	48,00 € 67,00 €
350.2-10		Ende des Radschnellweg Aufstellung rechts	420 x 420 mm 600 x 600 mm	23,00 € 35,00 €	27,00 € 38,00 €	32,00 € 48,00 €	- € 47,00 €	- € 57,00 €	43,00 € 57,00 €	48,00 € 67,00 €
350.2-20		Ende des Radschnellweg Aufstellung links	420 x 420 mm 600 x 600 mm	23,00 € 35,00 €	27,00 € 38,00 €	32,00 € 48,00 €	- € 47,00 €	- € 57,00 €	43,00 € 57,00 €	48,00 € 67,00 €
354		Wasserschutzgebiet	630 x 420 mm 900 x 600 mm	29,00 € 54,00 €	37,00 € 61,00 €	43,00 € 81,00 €	45,00 € 73,00 €	51,00 € 93,00 €	57,00 € 86,00 €	63,00 € 107,00 €
356		Verkehrshelfer	630 x 420 mm 900 x 600 mm	29,00 € 54,00 €	37,00 € 61,00 €	43,00 € 81,00 €	45,00 € 73,00 €	51,00 € 93,00 €	57,00 € 86,00 €	63,00 € 107,00 €
357		Sackgasse	420 x 420 mm 600 x 600 mm	18,00 € 29,00 €	21,00 € 33,00 €	27,00 € 43,00 €	25,00 € 41,00 €	31,00 € 51,00 €	37,00 € 51,00 €	43,00 € 61,00 €
357-50		für Radverkehr und Fußgänger durchlässige Sackgasse	630 x 420 mm 900 x 600 mm	23,00 € 46,00 €	31,00 € 53,00 €	37,00 € 73,00 €	39,00 € 65,00 €	45,00 € 85,00 €	51,00 € 78,00 €	57,00 € 99,00 €
357-51		für Fußgänger durchlässige Sackgasse	630 x 420 mm 900 x 600 mm	23,00 € 46,00 €	31,00 € 53,00 €	37,00 € 73,00 €	39,00 € 65,00 €	45,00 € 85,00 €	51,00 € 78,00 €	57,00 € 99,00 €
357-52		für Radverkehr durchlässige Sackgasse	630 x 420 mm 900 x 600 mm	23,00 € 46,00 €	31,00 € 53,00 €	37,00 € 73,00 €	39,00 € 65,00 €	45,00 € 85,00 €	51,00 € 78,00 €	57,00 € 99,00 €
358 bis 365-54		Verschiedene Symbole	600 x 600 mm 840 x 840 mm	 358	 363	 365-50	 365-51	 365-52	 365-53	 365-54
365-55 bis 365-61		Verschiedene Symbole	600 x 600 mm 840 x 840 mm	 365-55	 365-56	 365-57	 365-58	 365-59	 365-60	 365-61
365-62 bis 365-68		Verschiedene Symbole	600 x 600 mm 840 x 840 mm	 365-62	 365-63	 365-64	 365-65	 365-66	 365-67	 365-68
358 bis 365-68		Verschiedene Symbole Preise VZ 358 bis 365-68	600 x 600 mm 840 x 840 mm	35,00 € 68,00 €	38,00 € 89,00 €	48,00 € 109,00 €	47,00 € 106,00 €	57,00 € 126,00 €	57,00 € 116,00 €	67,00 € 136,00 €
365-69		Tankstelle mit Erdgas	Ausführung nach Angabe	nur ALLFORM			Preis pro m²		215,00 €	230,00 €
365-70		Tankmöglichkeit verschiedene Kraftstoffarten	Ausführung nach Angabe	nur ALLFORM			Preis pro m²		215,00 €	230,00 €
365-71		Tankmöglichkeit alle Kraftstoffarten	Ausführung nach Angabe	nur ALLFORM			Preis pro m²		215,00 €	230,00 €
385		Ortshinweistafel	350 x 1050 mm	49,00 €	57,00 €	74,00 €	65,00 €	80,00 €	77,00 €	95,00 €
386.1 386.1-10 386.1-11 386.1-12 386.1-20 386.1-21 386.1-22 386.1-30 386.1-40		Touristischer Hinweis als Wegweiser, linksweisend als Vorwegweiser, linksweisend als Pfeilwegweiser, linksweisend als Wegweiser, rechtsweisend als Vorwegweiser, rechtsweisend als Pfeilwegweiser, rechtsweisend als Vor-/ Wegweiser, geradeaus als Pfeilwegweiser, doppelseitig	Preis auf Anfrage							

Nummer	Bilder	Bezeichnung		Flach 2 mm			Flach 3 mm		ALLFORM	
				RA 1	RA 2	RA 3	RA 2	RA 3	RA 2	RA 3
386.1-50		Touristischer Hinweis mit Variante "in"	Preis auf Anfrage							
386.1-51		Touristischer Hinweis mit Variante "via"								
386.1-52		Touristischer Hinweis mit "Richtung"								
386.1-53		Touristischer Hinweis Fluss oder Kanal								
386.2	Deutsche Weinstraße	Touristische Route	Preis auf Anfrage							
386.2-10		als Wegweiser, linksweisend								
386.2-11		als Vorwegweiser, linksweisend								
386.2-12		als Pfeilwegweiser, linksweisend								
386.2-20		als Wegweiser, rechtsweisend								
386.2-21		als Vorwegweiser, rechtsweisend								
386.2-22		als Pfeilwegweiser, rechtsweisend								
386.2-30		als Vor-/ Wegweiser, geradeaus								
386.2-40		doppelseitig (-12, -22)								
386.2-51		Touristischer Route mit Bezugziel, Variante "in"								
386.2-52		Touristischer Route mit Bezugziel, Variante "Richtung"								
386.2-53		Touristische Route als Hinweisschild								
386.3	Rheinland	Touristische Unterrichtungstafel								
386.3-50		Erinnerungstafel gemäß "Brocken-Erklärung"								
390	MAUT	Mautpflicht nach dem Bundesfernstraßen-mautgesetz	Ø 600 mm Ø 750 mm	30,00 € 54,00 €	33,00 € 61,00 €	44,00 € 74,00 €	42,00 € 71,00 €	53,00 € 85,00 €	51,00 € 81,00 €	61,00 € 94,00 €
390.2	MAUT	Ende der Mautpflicht nach dem Bundes-fernstraßenmautgesetz	Ø 600 mm Ø 750 mm	30,00 € 54,00 €	33,00 € 61,00 €	44,00 € 74,00 €	42,00 € 71,00 €	53,00 € 85,00 €	51,00 € 81,00 €	61,00 € 94,00 €
391	MAUT	Mautpflichtige Strecke	Ø 600 mm Ø 750 mm	30,00 € 54,00 €	33,00 € 61,00 €	44,00 € 74,00 €	42,00 € 71,00 €	53,00 € 85,00 €	51,00 € 81,00 €	61,00 € 94,00 €
392	ZOLL DOUANE	Zollstelle	Ø 600 mm Ø 750 mm	30,00 € 54,00 €	33,00 € 61,00 €	44,00 € 74,00 €	42,00 € 71,00 €	53,00 € 85,00 €	51,00 € 81,00 €	61,00 € 94,00 €
393		Informationstafel an Grenzüber-gangsstellen	2400 x 1650 mm 3600 x 2500 mm	nur ALLFORM			Preis pro m²		215,00 €	230,00 €
394		70 mm hoch als Klebefolie	Folie pro mtr.	10,00 €	13,00 €	17,00 €				
401	35	Bundesstraßen	250 x 420 mm	20,00 €	23,00 €	25,00 €	26,00 €	28,00 €	36,00 €	38,00 €
405	48	Autobahnen	250 x 420 mm	20,00 €	23,00 €	25,00 €	26,00 €	28,00 €	36,00 €	38,00 €
406-50	26	Knotenpunkte der Autobahnen, ein-oder zweistellige Nummer	650 x 650 mm	42,00 €	49,00 €	57,00 €	60,00 €	67,00 €	72,00 €	79,00 €
406-51	184b	Knotenpunkte der Autobahnen, drei-oder mehrstellige Nummer	580 x 930 mm	65,00 €	73,00 €	97,00 €	87,00 €	110,00 €	100,00 €	125,00 €
410	E 36	Europastraßen	250 x 420 mm	20,00 €	23,00 €	25,00 €	26,00 €	28,00 €	36,00 €	38,00 €
415-10		Pfeilwegweiser auf Bundesstraßen linksweisend	Ausführung nach RWB Größe nach Text und Schriftgröße	Preis auf Anfrage						
415-20		rechtsweisend								
415-40		doppelseitig								
418-10		Pfeilwegweiser auf sonstigen Straßen linksweisend	Ausführung nach RWB Größe nach Text und Schriftgröße	Preis auf Anfrage						
418-20		rechtsweisend								
418-40		doppelseitig								
419-10	Forsbach	Pfeilwegweiser auf sonstigen Straßen mit geringerer Verkehrsbedeutung linksweisend	250 x 1000 mm	32,00 €	40,00 €	45,00 €			60,00 €	65,00 €
419-20	Eichenbach	rechtsweisend	250 x 1000 mm	32,00 €	40,00 €	45,00 €			60,00 €	65,00 €
419-40		doppelseitig	250 x 1000 mm	50,00 €	60,00 €	67,00 €				
421-10		Pfeilwegweiser für bestimmte Verkehrsarten, KFZ mit einer zul. Gesamtmasse über 3,5t linksweisend	350 x 1250 mm	50,00 €	56,00 €	65,00 €			81,00 €	90,00 €
421-20		rechtsweisend	350 x 1250 mm	50,00 €	56,00 €	65,00 €			81,00 €	90,00 €
421-40		doppelseitig	350 x 1250 mm	65,00 €	75,00 €	88,00 €				
421-11		Pfeilwegweiser für kennzeichnungspflichtige Fahrzeuge mit gefährlichen Gütern linksweisend	350 x 1250 mm	50,00 €	56,00 €	65,00 €			81,00 €	90,00 €
421-21		rechtsweisend	350 x 1250 mm	50,00 €	56,00 €	65,00 €			81,00 €	90,00 €
421-41		doppelseitig	350 x 1250 mm	65,00 €	75,00 €	88,00 €				

Nummer	Bilder	Bezeichnung		RA 1	Flach 2 mm		Flach 3 mm		ALLFORM	
					RA 2	RA 3	RA 2	RA 3	RA 2	RA 3
421-12		Pfeilwegweiser für Fahrzeuge mit wassergefährdender Ladung linksweisend	350 x 1250 mm	50,00 €	56,00 €	65,00 €			81,00 €	90,00 €
421-22		rechtsweisend	350 x 1250 mm	50,00 €	56,00 €	65,00 €			81,00 €	90,00 €
421-42		doppelseitig	350 x 1250 mm	65,00 €	75,00 €	88,00 €				
422		Wegweiser für bestimmte Verkehrsarten.	630 x 420 mm 900 x 600 mm							
422		Wegweiser für bestimmte Verkehrsarten.	630 x 420 mm 900 x 600 mm							
422		Wegweiser für bestimmte Verkehrsarten.	630 x 420 mm 900 x 600 mm							
422		Wegweiser für bestimmte Verkehrsarten. Preise für alle VZ 422	630 x 420 mm 900 x 600 mm	29,00 € 54,00 €	37,00 € 61,00 €	43,00 € 81,00 €	45,00 € 73,00 €	51,00 € 93,00 €	57,00 € 86,00 €	63,00 € 107,00 €
430-10		Pfeilwegweiser zur Autobahn linksweisend	Ausführung nach RWB	Preis auf Anfrage						
430-20		rechtsweisend	Größe nach Text und Schriftgröße							
430-40		doppelseitig								
432-10		Pfeilwegweiser zu Zielen linksweisend	Ausführung nach RWB	Preis auf Anfrage						
432-20		rechtsweisend	Größe nach Text und Schriftgröße							
432-40		doppelseitig								
434-50		Tabellenwegweiser kompakte Form		nur ALLFORM		Preis pro m²	215,00 €	230,00 €		
434-51		Tabellenwegweiser teilaufgelöste Form		nur ALLFORM		Preis pro m²	215,00 €	230,00 €		
434-52		Tabellenwegweiser aufgelöste Form (nur innerorts) mit Bundesstraßennummer		nur ALLFORM		Preis pro m²	215,00 €	230,00 €		
434-53		Tabellenwegweiser aufgelöste Form (nur innerorts) ohne Bundesstraßennummer		nur ALLFORM		Preis pro m²	215,00 €	230,00 €		
437		Goethestraße Straßennamensschild		siehe gesonderte Preisliste Straßennamen						
438		Vorwegweiser außerhalb von Autobahnen		nur ALLFORM		Preis pro m²	215,00 €	230,00 €		
439		Gegliederter Vorwegweiser außerhalb von Autobahnen		nur ALLFORM		Preis pro m²	215,00 €	230,00 €		
440		Vorwegweiser zur Autobahn		nur ALLFORM		Preis pro m²	215,00 €	230,00 €		
441		Gegliederter Vorwegweiser zur Autobahn		nur ALLFORM		Preis pro m²	215,00 €	230,00 €		
442		Vorwegweiser für bestimmte Verkehrsarten.	630 x 420 mm 900 x 600 mm 1.260 x 840 mm							
442		Vorwegweiser für bestimmte Verkehrsarten.	630 x 420 mm 900 x 600 mm 1.260 x 840 mm							
442		Vorwegweiser für bestimmte Verkehrsarten.	630 x 420 mm 900 x 600 mm 1.260 x 840 mm							
442		Vorwegweiser für bestimmte Verkehrsarten. Preise für alle VZ 442	630 x 420 mm 900 x 600 mm 1.260 x 840 mm	29,00 € 54,00 €	37,00 € 61,00 €	43,00 € 81,00 €	45,00 € 73,00 € 171,00 €	51,00 € 93,00 € 193,00 €	57,00 € 86,00 € 184,00 €	63,00 € 107,00 € 207,00 €

Nummer	Bilder	Bezeichnung		RA 1	Flach 2 mm	RA 3	Flach 3 mm	RA 2	RA 3	RA 2	RA 3
448		Ankündigungstafel		nur ALLFORM			Preis pro m²	215,00 €	230,00 €		
448-50		Ankündigungstafel auf anderen Straßen außerhalb von Autobahnen		nur ALLFORM			Preis pro m²	215,00 €	230,00 €		
448.1		Autohof		nur ALLFORM			Preis pro m²	215,00 €	230,00 €		
449		Vorwegweiser auf Autobahnen		nur ALLFORM			Preis pro m²	215,00 €	230,00 €		
449-50		Vorwegweiser auf anderen Straßen außerhalb von Autobahnen		nur ALLFORM			Preis pro m²	215,00 €	230,00 €		
450-50		Ankündigungsbake 1-streifig (100 m)	1500 x 650 mm				140,00 €	157,00 €	175,00 €	192,00 €	
450-51		Ankündigungsbake 2-streifig (200 m)	1500 x 650 mm				140,00 €	157,00 €	175,00 €	192,00 €	
450-52		Ankündigungsbake 3-streifig (300 m)	1500 x 650 mm				140,00 €	157,00 €	175,00 €	192,00 €	
450-53		Ankündigungsbake 1-streifig 100 m gelb	1500 x 650 mm				140,00 €	157,00 €	175,00 €	192,00 €	
450-54		Ankündigungsbake 2-streifig 200 m gelb	1500 x 650 mm				140,00 €	157,00 €	175,00 €	192,00 €	
450-55		Ankündigungsbake 3-streifig 300 m, gelb	1500 x 650 mm				140,00 €	157,00 €	175,00 €	192,00 €	
453		Entfernungstafel		nur ALLFORM			Preis pro m²	215,00 €	230,00 €		
453-50		Entfernungstafel auf autobahnähnlich ausgebauten, zweibahnigen Straßen		nur ALLFORM			Preis pro m²	215,00 €	230,00 €		
454-10		Umleitungswegweiser linksweisend	350 x 1250 mm	45,00 €	55,00 €	65,00 €			69,00 €	79,00 €	
454-20		Umleitungswegweiser rechtsweisend	350 x 1250 mm	45,00 €	55,00 €	65,00 €			69,00 €	79,00 €	
454-40		Umleitungswegweiser doppelseitig	350 x 1250 mm	50,00 €	65,00 €	75,00 €					
455.1		Ankündigung oder Fortsetzung der Umleitung, Vorankündigung	630 x 420 mm 900 x 600 mm 1.260 x 840 mm								
				455.1-10	455.1-11	455.1-12	455.1-20	455.1-21	455.1-22	455.1-30	
455.1		Ankündigung oder Fortsetzung der Umleitung, Vorankündigung	630 x 420 mm 900 x 600 mm 1.260 x 840 mm								
				445.1-50	455.2						
455.1		Ankündigung oder Fortsetzung der Umleitung, Vorankündigung	630 x 420 mm 900 x 600 mm 1.260 x 840 mm	29,00 € 54,00 €	37,00 € 61,00 €	43,00 € 81,00 €	45,00 € 73,00 € 171,00 €	51,00 € 93,00 € 193,00 €	57,00 € 86,00 € 184,00 €	63,00 € 107,00 € 207,00 €	
457.1		Umleitungsankündigung	350 x 1.050 mm	36,00 €	42,50 €	52,00 €			63,50 €	73,00 €	
457.2		Ende der Umleitung	350 x 1.050 mm	39,00 €	45,00 €	53,50 €			66,00 €	75,50 €	
458		Planskizze	1.600 x 1.250 mm				320,00 €	385,00 €	360,00 €	430,00 €	
460		Bedarfsumleitung	630 x 420 mm 900 x 600 mm 1.260 x 840 mm								
				460-10	460-11	460-12	460-13	460-20	460-21	460-22	
460		Bedarfsumleitung	630 x 420 mm 900 x 600 mm 1.260 x 840 mm								
				460-23	460-30	460-31	460-50				
460		Bedarfsumleitung	630 x 420 mm 900 x 600 mm 1.260 x 840 mm	29,00 € 54,00 €	37,00 € 61,00 €	43,00 € 81,00 €	45,00 € 73,00 € 171,00 €	51,00 € 93,00 € 193,00 €	57,00 € 86,00 € 184,00 €	63,00 € 107,00 € 207,00 €	
466		Weiterführende Bedarfsumleitung	1600 x 1.250 mm				320,00 €	385,00 €	360,00 €	430,00 €	
467.1-10		Umlenkungspfeil (Streckenempfehlung) linksweisend	1.600 x 2.500 mm						720,00 €	790,00 €	
467.1-20		Umlenkungspfeil (Streckenempfehlung) rechtsweisend	1.600 x 2.500 mm						720,00 €	790,00 €	
467.1-30		Umlenkungspfeil (Streckenempfehlung) geradeaus	2.500 x 1.600 mm						720,00 €	790,00 €	
467.2		Umlenkungspfeil Ende	2.500 x 1.600 mm						720,00 €	790,00 €	



		Flach 3 mm		ALLFORM	
		RA 2	RA 3	RA 2	RA 3
VZ 501 - 551	1600 x 1250 x 3 mm	210,00 €	248,00 €	250,00 €	288,00 €
	2000 x 1250 x 3 mm	260,00 €	310,00 €	310,00 €	360,00 €



590-10



590-11

	Flach 2 mm		ALLFORM	
	RA 2	RA 3	RA2	RA3
600 x 600 mm	46,00 €	52,00 €	54,00 €	59,00 €
840 x 840 mm	75,00 €	87,00 €	90,00 €	102,00 €

Nummer	Bilder	Bezeichnung		Flach 2 mm			Flach 3 mm		ALLFORM	
				RA 1	RA 2	RA 3	RA 2	RA 3	RA 2	RA 3
600-30		Schranke 100 x 800 mm einseitig	100 x 800 mm							
600-31		Schranke 100 x 1.200 mm einseitig	100 x 1200 mm							
600-32		Schranke 100 x 1.600 mm einseitig	100 x 1600 mm							
600-34		Schranke 250 x 1.600 mm einseitig	250 x 1600 mm							
600-35		Schranke 250 x 2.000 mm einseitig	250 x 2000 mm							
600-36		Schranke 250 x 2.400 mm einseitig	250 x 2400 mm							
600-38		Schranke 500 x 2.000 mm einseitig	500 x 2000 mm							
600-39		Schranke 500 x 2.400 mm einseitig	500 x 2400 mm							
600-50		Schranke 100 x 2.000 mm einseitig	100 x 2000 mm							
600-51		Schranke 100 x 2.400 mm einseitig	100 x 2400 mm							
600-52		Schranke 250 x 800 mm einseitig	250 x 800 mm							
Preise auf Anfrage										
600-40		Schranke 100 x 800 mm doppelseitig	100 x 800 mm							
600-41		Schranke 100 x 1.200 mm doppelseitig	100 x 1.200 mm							
600-42		Schranke 100 x 1.600 mm doppelseitig	100 x 1.600 mm							
600-43		Schranke 250 x 1.200 mm doppelseitig	250 x 1.200 mm							
600-44		Schranke 250 x 1.600 mm doppelseitig	250 x 1.600 mm							
600-45		Schranke 250 x 2.000 mm doppelseitig	250 x 2.000 mm							
600-46		Schranke 250 x 2.400 mm doppelseitig	250 x 2.400 mm							
600-47		Schranke 500 x 1.600 mm doppelseitig	500 x 1.600 mm							
600-48		Schranke 500 x 2.000 mm doppelseitig	500 x 2.000 mm							
600-49		Schranke 500 x 2.400 mm doppelseitig	500 x 2.400 mm							
Preise auf Anfrage										
600-60		Sperrpfosten (Schraffur waagrecht)	250 x 1.000 mm	28,00 €	33,50 €	37,50 €	39,50 €	42,50 €	48,00 €	52,50 €
605-10		Schraffenbake linksweisend	1.000 x 250 mm	24,00 €	29,50 €	33,50 €	35,50 €	38,50 €	44,00 €	48,50 €
605-20		Schraffenbake rechtsweisend	1.000 x 250 mm	24,00 €	29,50 €	33,50 €	35,50 €	38,50 €	44,00 €	48,50 €
605-40		Schraffenbake doppelseitig	1.000 x 250 mm	29,50 €	34,50 €	44,00 €	39,50 €	49,00 €		
605-11		Pfeilbake linksweisend	1.000 x 250 mm	28,00 €	33,50 €	37,50 €	39,50 €	42,50 €	48,00 €	52,50 €
605-21		Pfeilbake rechtsweisend	1.000 x 250 mm	28,00 €	33,50 €	37,50 €	39,50 €	42,50 €	48,00 €	52,50 €
605-41		Pfeilbake doppelseitig	1.000 x 250 mm	34,50 €	39,50 €	49,00 €	44,50 €	54,00 €		
605-12		Warnbake, linksweisend	2.000 x 250 mm	56,00 €	67,00 €	75,00 €	79,00 €	85,00 €	96,00 €	105,00 €
605-22		Warnbake, rechtsweisend	2.000 x 250 mm	56,00 €	67,00 €	75,00 €	79,00 €	85,00 €	96,00 €	105,00 €
605-13		Warnlichtbake (ohne Leuchten) linksweis.	2.000 x 250 mm	56,00 €	67,00 €	75,00 €	79,00 €	85,00 €	96,00 €	105,00 €
605-23		Warnlichtbake (ohne Leuchten) rechtsweis.	2.000 x 250 mm	56,00 €	67,00 €	75,00 €	79,00 €	85,00 €	96,00 €	105,00 €
605-14		Warnlichtbake (ohne Leuchten) linksweis.	2.500 x 500 mm				115,00 €	130,00 €	150,00 €	165,00 €
605-24		Warnlichtbake (ohne Leuchten) rechtsweis.	2.500 x 500 mm				115,00 €	130,00 €	150,00 €	165,00 €
610-41		Leitkegel, Größe: 500			36,50 €					
610-42		Leitkegel, Größe: 750			56,00 €					
610-43		Leitkegel, Größe: 1000			auf Anfrage					
615		Fahrbare Absperrtafel								
616-30		Fahrbare Absperrtafel mit Blinkpfeil, große Ausführung								
616-31		Fahrbare Absperrtafel mit Blinkpfeil, kleine Ausführung								
Preise auf Anfrage										
625-10		Richtungstafel in Kurven, linksweisend	500 x 500 mm		29,50 €	33,50 €	35,50 €	38,50 €	44,00 €	48,50 €
625-11		Richtungstafel in Kurven, linksweisend	500 x 1500 mm				72,00 €	82,00 €	90,00 €	100,00 €
625-12		Richtungstafel in Kurven, linksweisend	500 x 2000 mm				95,00 €	108,00 €	120,00 €	133,00 €
625-13		Richtungstafel in Kurven, linksweisend	500 x 2500 mm				115,00 €	130,00 €	150,00 €	165,00 €
625-20		Richtungstafel in Kurven, rechtsweisend,	500 x 500 mm		29,50 €	33,50 €	35,50 €	38,50 €	44,00 €	48,50 €
625-21		Richtungstafel in Kurven, rechtsweisend,	500 x 1500 mm				72,00 €	82,00 €	90,00 €	100,00 €
625-22		Richtungstafel in Kurven, rechtsweisend,	500 x 2000 mm				95,00 €	108,00 €	120,00 €	133,00 €
625-23		Richtungstafel in Kurven, rechtsweisend,	500 x 2500 mm				115,00 €	130,00 €	150,00 €	165,00 €
626-10		Leitplatte Aufstellung, Aufstellung rechts	750 x 500 mm		34,50 €	41,00 €	43,50 €	50,00 €	49,90 €	63,00 €
626-20		Leitplatte Aufstellung, Aufstellung links	750 x 500 mm		34,50 €	41,00 €	43,50 €	50,00 €	49,90 €	63,00 €
626-30		Leitplatte, beidseitig vorbei	750 x 500 mm		34,50 €	41,00 €	43,50 €	50,00 €	49,90 €	63,00 €
626-31		Leitplatte, beidseitig vorbei	1200 x 600 mm		92,00 €	105,00 €	108,00 €	121,00 €	124,00 €	137,00 €
626-32		Leitplatte, beidseitig vorbei	2500 x 500 mm				115,00 €	130,00 €	150,00 €	165,00 €
627-10		Leitmal, Anbringung rechts (senkrecht)	250 mm x lfd m	28,00 €	32,00 €	37,50 €	38,00 €	43,50 €		
627-20		Leitmal, Anbringung links (senkrecht)	250 mm x lfd m	28,00 €	32,00 €	37,50 €	38,00 €	43,50 €		
627-30		Leitmal, Anbringung oben (waagrecht)	250 mm x lfd m	28,00 €	32,00 €	37,50 €	38,00 €	43,50 €		
627-50		Leitmal gebogen	250 mm x lfd m							
Preise auf Anfrage										
628		Leitschwelle mit Leitbake								
629										
Preise auf Anfrage										
630-10		Parkwarntafel, links vorbei		21,50 €	25,50 €	31,00 €				
630-20		Parkwarntafel, rechts vorbei		21,50 €	25,50 €	31,00 €				
720		Grünpfeilschild		19,00 €						
721		Grünpfeilschild mit Beschränkung auf den Radverkehr		21,00 €	23,00 €	29,00 €	29,00 €	33,00 €	38,00 €	42,00 €

Einheits-Chart - Einheitsbank			Flach 2 mm			Flach 3 mm		ALLFORM	
Nummer	Bilder	Bezeichnung	RA 1	RA 2	RA 3	RA 2	RA 3	RA 2	RA 3
Kurvenkombination									
625-A		Kurvenkombination A - FLACH VZ 625-10 + VZ 625-20 in 2 mm Flach RA 2 vier Einarmschellen ER150 und ein Standrohr 60 x 2,0 x 2.000 mm	625-A	SET	99,00 €	115,00 €	110,00 €	125,00 €	
625-B		Kurvenkombination B - ALLFORM VZ 625-10 + VZ 625-20 in ALLFORM RA 2 vier Schellen AS60 und ein Gabelrohrständer Standrohr 60 x 2,0 x 2.000 mm	625-B Gabelrohrständer	SET				185,00 € 99,00 €	196,00 €

Leitsäulen/Fahrbahntrenner

Nummer	Bilder	Bezeichnung		Flach 2 mm		ALLFORM	
				RA 2	RA 3	RA 2	RA 3
VL605-1		Leitsäule gebogen Leitsäulenkombination gebogen bestehend aus VZ 222, gebogene Leitsäule VZ 626 Standrohr S120 Ø 60 x 2,0 x 2000 mm, mit zwei Schellen und gebogenen Schellen für die Leitsäule (Leitsäule mit Kantenschutz)		SET 130,00 €	155,00 €	150,00 €	175,00 €
				Leitsäule einzeln 52,00 €	62,00 €		
VL605-2		Leitsäule Tube Leitsäulenkombination "Lolly" bestehend aus VZ 222, runde Leitsäule Ø 160 x 750 mm Standrohr S120 Ø 60 x 2,0 x 2000 mm, mit zwei Schellen und gebogenen Schellen für die Leitsäule (Leitsäule mit Kantenschutz)		SET 115,00 €	135,00 €	132,00 €	152,00 €
				Leitsäule einzeln 500 mm 48,00 € 750 mm 57,50 € Deckel 18,00 €	57,00 € 66,00 €		
VL605-3		Leitsäule zylindrisch Leitsäulenkombination "Tonne" bestehend aus VZ 222, runde Leitsäule Ø 300 x 600 mm Standrohr S120 Ø 60 x 2,0 x 2000 mm, mit zwei Schellen und gebogenen Schellen für die Leitsäule (Leitsäule mit Kantenschutz)		SET 165,00 €	190,00 €	185,00 €	210,00 €
				Leitsäule einzeln 600 mm 85,00 € 750 mm 105,00 € Deckel 22,00 €	105,00 € 125,00 €		

Leitpfosten



Eingrableitpfosten

Straßenleitpfosten 1.600 mm lang werden zur Montage 600 mm in das Erdreich eingesetzt. Es werden keine zusätzlichen Bodenteile oder Sockel benötigt

Abscherleitpfosten "Steh-Auf"

Flexible Steh-Auf Leitpfosten mit Feder-Kipp-Element richtet sich nach dem Überfahren wieder auf mit Bodenteil aus verz. Stahl

Aufsatz-Leitpfosten

Aufsatzleitpfosten für Schutzplanken 550 mm lang inklusive verzinkter Aufsatzhalterung nach Angabe des Auftraggeber. Verschiedene Halterungen verfügbar



Hohlprofil



Kreuzprofil



Rohrkern

























Profilkern






































































Steh-Auf

Preise auf Anfrage













































Reflektor weiß lang 180 x 40 mm	2,00 €
Reflektor weiß rund Ø 60 mm	1,45 €
Reflektor gelb lang 180 x 40 mm	2,00 €
Reflektor gelb rund Ø 60 mm	1,45 €
Wildwarnreflektoren 184 x 60 x 81 mm blau	15,50 €
Aufkleber Notrufsäulen	

Nummer	Bilder	Bezeichnung		Flach 2 mm			Flach 3 mm		ALLFORM	
				RA 1	RA 2	RA 3	RA 2	RA 3	RA 2	RA 3
1000-10		Richtung, linksweisend	231 x 420 mm	12,00 €	14,00 €	19,00 €	20,00 €	22,00 €	30,00 €	32,00 €
			330 x 600 mm	18,00 €	21,00 €	25,00 €	27,00 €	31,00 €	37,00 €	41,00 €
			412 x 750 mm	39,00 €	45,00 €	51,00 €	53,00 €	60,00 €	66,00 €	73,00 €
1000-11		Richtung der Gefahrstelle, linksweisend	231 x 420 mm	12,00 €	14,00 €	19,00 €	20,00 €	22,00 €	30,00 €	32,00 €
			330 x 600 mm	18,00 €	21,00 €	25,00 €	27,00 €	31,00 €	37,00 €	41,00 €
			412 x 750 mm	39,00 €	45,00 €	51,00 €	53,00 €	60,00 €	66,00 €	73,00 €
1000-12		Fußgänger Gehweg gegenüber benutzen, linksweisend	231 x 420 mm	12,00 €	14,00 €	19,00 €	20,00 €	22,00 €	30,00 €	32,00 €
			330 x 600 mm	18,00 €	21,00 €	25,00 €	27,00 €	31,00 €	37,00 €	41,00 €
1000-13		Umleitungsbeschilderung, Dreiviertelkreis	315 x 420 mm	21,00 €	23,00 €	29,00 €	29,00 €	33,00 €	38,00 €	42,00 €
			450 x 600 mm	29,00 €	31,00 €	43,00 €	41,00 €	49,00 €	52,00 €	60,00 €
			562 x 750 mm	41,00 €	47,00 €	59,00 €	57,00 €	69,00 €	68,00 €	80,00 €
1000-20		Richtung, rechtsweisend	231 x 420 mm	12,00 €	14,00 €	19,00 €	20,00 €	22,00 €	30,00 €	32,00 €
			330 x 600 mm	18,00 €	21,00 €	25,00 €	27,00 €	31,00 €	37,00 €	41,00 €
			412 x 750 mm	39,00 €	45,00 €	51,00 €	53,00 €	60,00 €	66,00 €	73,00 €
1000-21		Richtung der Gefahrstelle, rechtsweisend	231 x 420 mm	12,00 €	14,00 €	19,00 €	20,00 €	22,00 €	30,00 €	32,00 €
			330 x 600 mm	18,00 €	21,00 €	25,00 €	27,00 €	31,00 €	37,00 €	41,00 €
			412 x 750 mm	39,00 €	45,00 €	51,00 €	53,00 €	60,00 €	66,00 €	73,00 €
1000-22		Fußgänger Gehweg gegenüber benutzen, rechtsweisend	231 x 420 mm	12,00 €	14,00 €	19,00 €	20,00 €	22,00 €	30,00 €	32,00 €
			330 x 600 mm	18,00 €	21,00 €	25,00 €	27,00 €	31,00 €	37,00 €	41,00 €
1000-23		Umleitungsbeschilderung, Viertelkreis	231 x 420 mm	17,00 €	19,00 €	24,00 €	25,00 €	27,00 €	35,00 €	37,00 €
			330 x 600 mm	23,00 €	26,00 €	31,00 €	32,00 €	36,00 €	43,00 €	47,00 €
			412 x 750 mm	39,00 €	45,00 €	51,00 €	53,00 €	60,00 €	66,00 €	73,00 €
1000-30		Beide Richtungen, zwei gegengerichtete waagerechte Pfeile	231 x 420 mm	12,00 €	14,00 €	19,00 €	20,00 €	22,00 €	30,00 €	32,00 €
			330 x 600 mm	18,00 €	21,00 €	25,00 €	27,00 €	31,00 €	37,00 €	41,00 €
			412 x 750 mm	39,00 €	45,00 €	51,00 €	53,00 €	60,00 €	66,00 €	73,00 €
1000-31		Beide Richtungen, zwei gegengerichtete senkrechte Pfeile	231 x 420 mm	12,00 €	14,00 €	19,00 €	20,00 €	22,00 €	30,00 €	32,00 €
			330 x 600 mm	18,00 €	21,00 €	25,00 €	27,00 €	31,00 €	37,00 €	41,00 €
1000-32		Radverkehr kreuzt von links und rechts	315 x 420 mm	16,00 €	18,00 €	23,00 €	23,00 €	27,00 €	33,00 €	37,00 €
			450 x 600 mm	24,00 €	26,00 €	37,00 €	36,00 €	44,00 €	47,00 €	55,00 €
1000-34		Umleitungsbeschilderung Halbkreis	420 x 420 mm	23,00 €	27,00 €	32,00 €	31,00 €	36,00 €	43,00 €	48,00 €
			600 x 600 mm	35,00 €	41,00 €	48,00 €	50,00 €	57,00 €	60,00 €	67,00 €
1001-30		auf ... m, (Bitte Entfernung angeben)	231 x 420 mm	17,00 €	19,00 €	24,00 €	25,00 €	27,00 €	35,00 €	37,00 €
			330 x 600 mm	23,00 €	26,00 €	31,00 €	32,00 €	36,00 €	43,00 €	47,00 €
			412 x 750 mm	39,00 €	45,00 €	51,00 €	53,00 €	60,00 €	66,00 €	73,00 €
1001-31		auf ... km, (Bitte Entfernung angeben)	231 x 420 mm	17,00 €	19,00 €	24,00 €	25,00 €	27,00 €	35,00 €	37,00 €
			330 x 600 mm	23,00 €	26,00 €	31,00 €	32,00 €	36,00 €	43,00 €	47,00 €
			412 x 750 mm	39,00 €	45,00 €	51,00 €	53,00 €	60,00 €	66,00 €	73,00 €
1001-32		noch ... m, (gemäß VwV-StVO in Tunneln), (Entfernung angeben)	315 x 420 mm	21,00 €	23,00 €	29,00 €	29,00 €	33,00 €	38,00 €	42,00 €
			450 x 600 mm	29,00 €	31,00 €	43,00 €	41,00 €	49,00 €	52,00 €	60,00 €
			562 x 750 mm	41,00 €	47,00 €	59,00 €	57,00 €	69,00 €	68,00 €	80,00 €
1001-33		noch ... km, (gemäß VwV-StVO in Tunneln), (Entfernung angeben)	315 x 420 mm	21,00 €	23,00 €	29,00 €	29,00 €	33,00 €	38,00 €	42,00 €
			450 x 600 mm	29,00 €	31,00 €	43,00 €	41,00 €	49,00 €	52,00 €	60,00 €
			562 x 750 mm	41,00 €	47,00 €	59,00 €	57,00 €	69,00 €	68,00 €	80,00 €
1001-34		auf ... m (verbal), (in Verbindung m. Fahrstreifentafeln Z. 521 ff.)	500 x 1250 mm				75,00 €	85,00 €	100,00 €	125,00 €
1001-35		auf ... km (verbal), (in Verbindung m. Fahrstreifentafeln Z. 521 ff.)	500 x 1250 mm				75,00 €	85,00 €	100,00 €	125,00 €
1002		Verlauf der Vorfahrtstraße	420 x 420 mm							
			600 x 600 mm							
1002		Verlauf der Vorfahrtstraße	420 x 420 mm							
			600 x 600 mm							
1002		Verlauf der Vorfahrtstraße alle VZ 1002	420 x 420 mm	23,00 €	27,00 €	32,00 €	31,00 €	36,00 €	43,00 €	48,00 €
			600 x 600 mm	35,00 €	41,00 €	48,00 €	50,00 €	57,00 €	60,00 €	67,00 €
1004-30		Entfernung inm	231 x 420 mm	17,00 €	19,00 €	24,00 €	25,00 €	27,00 €	35,00 €	37,00 €

Nummer	Bilder	Bezeichnung		Flach 2 mm			Flach 3 mm		ALLFORM	
				RA 1	RA 2	RA 3	RA 2	RA 3	RA 2	RA 3
			330 x 600 mm	23,00 €	26,00 €	31,00 €	32,00 €	36,00 €	43,00 €	47,00 €
			412 x 750 mm	39,00 €	45,00 €	51,00 €	53,00 €	60,00 €	66,00 €	73,00 €
1004-31		Entfernung inkm	231 x 420 mm	17,00 €	19,00 €	24,00 €	25,00 €	27,00 €	35,00 €	37,00 €
			330 x 600 mm	23,00 €	26,00 €	31,00 €	32,00 €	36,00 €	43,00 €	47,00 €
			412 x 750 mm	39,00 €	45,00 €	51,00 €	53,00 €	60,00 €	66,00 €	73,00 €
1004-32		STOP m	315 x 420 mm	21,00 €	23,00 €	29,00 €	29,00 €	33,00 €	38,00 €	42,00 €
			450 x 600 mm	29,00 €	31,00 €	43,00 €	41,00 €	49,00 €	52,00 €	60,00 €
			562 x 750 mm	41,00 €	47,00 €	59,00 €	57,00 €	69,00 €	68,00 €	80,00 €
1005-30		Reißverschluss inm	500 x 1250 mm				75,00 €	85,00 €	100,00 €	125,00 €
1006-30		Schleudergefahr	231 x 420 mm	17,00 €	19,00 €	24,00 €	25,00 €	27,00 €	35,00 €	37,00 €
			330 x 600 mm	23,00 €	26,00 €	31,00 €	32,00 €	36,00 €	43,00 €	47,00 €
			412 x 750 mm	39,00 €	45,00 €	51,00 €	53,00 €	60,00 €	66,00 €	73,00 €
1006-31			231 x 420 mm	17,00 €	19,00 €	24,00 €	25,00 €	27,00 €	35,00 €	37,00 €
1006-32			330 x 600 mm	23,00 €	26,00 €	31,00 €	32,00 €	36,00 €	43,00 €	47,00 €
	1006-31 1006-32		412 x 750 mm	39,00 €	45,00 €	51,00 €	53,00 €	60,00 €	66,00 €	73,00 €
1007-30		Ölspur	231 x 420 mm	17,00 €	19,00 €	24,00 €	25,00 €	27,00 €	35,00 €	37,00 €
			330 x 600 mm	23,00 €	26,00 €	31,00 €	32,00 €	36,00 €	43,00 €	47,00 €
			412 x 750 mm	39,00 €	45,00 €	51,00 €	53,00 €	60,00 €	66,00 €	73,00 €
1007-31		Rauch	231 x 420 mm	17,00 €	19,00 €	24,00 €	25,00 €	27,00 €	35,00 €	37,00 €
			330 x 600 mm	23,00 €	26,00 €	31,00 €	32,00 €	36,00 €	43,00 €	47,00 €
			412 x 750 mm	39,00 €	45,00 €	51,00 €	53,00 €	60,00 €	66,00 €	73,00 €
1007-32		Rollsplitt	231 x 420 mm	12,00 €	14,00 €	19,00 €	20,00 €	22,00 €	30,00 €	32,00 €
			330 x 600 mm	18,00 €	21,00 €	25,00 €	27,00 €	31,00 €	37,00 €	41,00 €
			412 x 750 mm	39,00 €	45,00 €	51,00 €	53,00 €	60,00 €	66,00 €	73,00 €
1007-33		Baustellenausfahrt	231 x 420 mm	12,00 €	14,00 €	19,00 €	20,00 €	22,00 €	30,00 €	32,00 €
			330 x 600 mm	18,00 €	21,00 €	25,00 €	27,00 €	31,00 €	37,00 €	41,00 €
			412 x 750 mm	39,00 €	45,00 €	51,00 €	53,00 €	60,00 €	66,00 €	73,00 €
1007-34		Straßenschäden	231 x 420 mm	12,00 €	14,00 €	19,00 €	20,00 €	22,00 €	30,00 €	32,00 €
			330 x 600 mm	18,00 €	21,00 €	25,00 €	27,00 €	31,00 €	37,00 €	41,00 €
			412 x 750 mm	39,00 €	45,00 €	51,00 €	53,00 €	60,00 €	66,00 €	73,00 €
1007-35		Verschmutzte Fahrbahn	231 x 420 mm	12,00 €	14,00 €	19,00 €	20,00 €	22,00 €	30,00 €	32,00 €
			330 x 600 mm	18,00 €	21,00 €	25,00 €	27,00 €	31,00 €	37,00 €	41,00 €
			412 x 750 mm	39,00 €	45,00 €	51,00 €	53,00 €	60,00 €	66,00 €	73,00 €
1007-36		Sprengarbeiten	231 x 420 mm	17,00 €	19,00 €	24,00 €	25,00 €	27,00 €	35,00 €	37,00 €
			330 x 600 mm	23,00 €	26,00 €	31,00 €	32,00 €	36,00 €	43,00 €	47,00 €
			412 x 750 mm	39,00 €	45,00 €	51,00 €	53,00 €	60,00 €	66,00 €	73,00 €
1007-37		Ausfahrt	231 x 420 mm	17,00 €	19,00 €	24,00 €	25,00 €	27,00 €	35,00 €	37,00 €
			330 x 600 mm	23,00 €	26,00 €	31,00 €	32,00 €	36,00 €	43,00 €	47,00 €
			412 x 750 mm	39,00 €	45,00 €	51,00 €	53,00 €	60,00 €	66,00 €	73,00 €
1007-38		Baustellenverkehr	231 x 420 mm	12,00 €	14,00 €	19,00 €	20,00 €	22,00 €	30,00 €	32,00 €
			330 x 600 mm	18,00 €	21,00 €	25,00 €	27,00 €	31,00 €	37,00 €	41,00 €
			412 x 750 mm	39,00 €	45,00 €	51,00 €	53,00 €	60,00 €	66,00 €	73,00 €
1007-39		fehlende Fahrbahnmarkierung	315 x 420 mm	21,00 €	23,00 €	29,00 €	29,00 €	33,00 €	38,00 €	42,00 €
			450 x 600 mm	29,00 €	31,00 €	43,00 €	41,00 €	49,00 €	52,00 €	60,00 €
			562 x 750 mm	41,00 €	47,00 €	59,00 €	57,00 €	69,00 €	68,00 €	80,00 €
1007-50		Unfall	231 x 420 mm	17,00 €	19,00 €	24,00 €	25,00 €	27,00 €	35,00 €	37,00 €
			330 x 600 mm	23,00 €	26,00 €	31,00 €	32,00 €	36,00 €	43,00 €	47,00 €
			412 x 750 mm	39,00 €	45,00 €	51,00 €	53,00 €	60,00 €	66,00 €	73,00 €
1007-51		Hochwasser	231 x 420 mm	17,00 €	19,00 €	24,00 €	25,00 €	27,00 €	35,00 €	37,00 €
			330 x 600 mm	23,00 €	26,00 €	31,00 €	32,00 €	36,00 €	43,00 €	47,00 €
			412 x 750 mm	39,00 €	45,00 €	51,00 €	53,00 €	60,00 €	66,00 €	73,00 €
1007-52		neuer Fahrbahnbelag	315 x 420 mm	21,00 €	23,00 €	29,00 €	29,00 €	33,00 €	38,00 €	42,00 €
			450 x 600 mm	29,00 €	31,00 €	43,00 €	41,00 €	49,00 €	52,00 €	60,00 €
			562 x 750 mm	41,00 €	47,00 €	59,00 €	57,00 €	69,00 €	68,00 €	80,00 €
1007-53		Spurrinnen	231 x 420 mm	17,00 €	19,00 €	24,00 €	25,00 €	27,00 €	35,00 €	37,00 €
			330 x 600 mm	23,00 €	26,00 €	31,00 €	32,00 €	36,00 €	43,00 €	47,00 €
			412 x 750 mm	39,00 €	45,00 €	51,00 €	53,00 €	60,00 €	66,00 €	73,00 €
1007-54		Linksabbieger	231 x 420 mm	17,00 €	19,00 €	24,00 €	25,00 €	27,00 €	35,00 €	37,00 €
			330 x 600 mm	23,00 €	26,00 €	31,00 €	32,00 €	36,00 €	43,00 €	47,00 €
			412 x 750 mm	39,00 €	45,00 €	51,00 €	53,00 €	60,00 €	66,00 €	73,00 €























Nummer	Bilder	Bezeichnung		Flach 2 mm			Flach 3 mm		ALLFORM	
				RA 1	RA 2	RA 3	RA 2	RA 3	RA 2	RA 3
1007-55		Skiabfahrt kreuzt	231 x 420 mm	17,00 €	19,00 €	24,00 €	25,00 €	27,00 €	35,00 €	37,00 €
			330 x 600 mm	23,00 €	26,00 €	31,00 €	32,00 €	36,00 €	43,00 €	47,00 €
			412 x 750 mm	39,00 €	45,00 €	51,00 €	53,00 €	60,00 €	66,00 €	73,00 €
1007-56		Skiwanderweg kreuzt	231 x 420 mm	17,00 €	19,00 €	24,00 €	25,00 €	27,00 €	35,00 €	37,00 €
			330 x 600 mm	23,00 €	26,00 €	31,00 €	32,00 €	36,00 €	43,00 €	47,00 €
			412 x 750 mm	39,00 €	45,00 €	51,00 €	53,00 €	60,00 €	66,00 €	73,00 €
1007-57		Kuppe	231 x 420 mm	17,00 €	19,00 €	24,00 €	25,00 €	27,00 €	35,00 €	37,00 €
			330 x 600 mm	23,00 €	26,00 €	31,00 €	32,00 €	36,00 €	43,00 €	47,00 €
			412 x 750 mm	39,00 €	45,00 €	51,00 €	53,00 €	60,00 €	66,00 €	73,00 €
1007-58		Polizeikontrolle	231 x 420 mm	17,00 €	19,00 €	24,00 €	25,00 €	27,00 €	35,00 €	37,00 €
			330 x 600 mm	23,00 €	26,00 €	31,00 €	32,00 €	36,00 €	43,00 €	47,00 €
			412 x 750 mm	39,00 €	45,00 €	51,00 €	53,00 €	60,00 €	66,00 €	73,00 €
1007-59		Ende Seitenstreifen in 200 m	315 x 420 mm	21,00 €	23,00 €	29,00 €	29,00 €	33,00 €	38,00 €	42,00 €
			450 x 600 mm	29,00 €	31,00 €	43,00 €	41,00 €	49,00 €	52,00 €	60,00 €
			562 x 750 mm	41,00 €	47,00 €	59,00 €	57,00 €	69,00 €	68,00 €	80,00 €
1007-60		Seitenstreifen nicht befahrbar	315 x 420 mm	21,00 €	23,00 €	29,00 €	29,00 €	33,00 €	38,00 €	42,00 €
			450 x 600 mm	29,00 €	31,00 €	43,00 €	41,00 €	49,00 €	52,00 €	60,00 €
			562 x 750 mm	41,00 €	47,00 €	59,00 €	57,00 €	69,00 €	68,00 €	80,00 €
1007-61		Nebel	Ausführung nach RWVZ 1997	nur ALLFORM			Preis pro m²		162,00 €	185,00 €
1007-62		Zufahrt	231 x 420 mm	17,00 €	19,00 €	24,00 €	25,00 €	27,00 €	35,00 €	37,00 €
			330 x 600 mm	23,00 €	26,00 €	31,00 €	32,00 €	36,00 €	43,00 €	47,00 €
			412 x 750 mm	39,00 €	45,00 €	51,00 €	53,00 €	60,00 €	66,00 €	73,00 €
1008-30		Vorfahrt geändert	231 x 420 mm	17,00 €	19,00 €	24,00 €	25,00 €	27,00 €	35,00 €	37,00 €
			330 x 600 mm	23,00 €	26,00 €	31,00 €	32,00 €	36,00 €	43,00 €	47,00 €
			412 x 750 mm	39,00 €	45,00 €	51,00 €	53,00 €	60,00 €	66,00 €	73,00 €
1008-31		Verkehrsführung geändert	315 x 420 mm	21,00 €	23,00 €	29,00 €	29,00 €	33,00 €	38,00 €	42,00 €
			450 x 600 mm	29,00 €	31,00 €	43,00 €	41,00 €	49,00 €	52,00 €	60,00 €
			562 x 750 mm	41,00 €	47,00 €	59,00 €	57,00 €	69,00 €	68,00 €	80,00 €
1008-32		Industriegebiet Schienenfahrzeuge haben Vorrang (zu Z. 201)	315 x 420 mm	21,00 €	23,00 €	29,00 €	29,00 €	33,00 €	38,00 €	42,00 €
			450 x 600 mm	29,00 €	31,00 €	43,00 €	41,00 €	49,00 €	52,00 €	60,00 €
			562 x 750 mm	41,00 €	47,00 €	59,00 €	57,00 €	69,00 €	68,00 €	80,00 €
1008-33		Hafengebiet Schienenfahrzeuge haben Vorrang (zu Z. 201)	315 x 420 mm	21,00 €	23,00 €	29,00 €	29,00 €	33,00 €	38,00 €	42,00 €
			450 x 600 mm	29,00 €	31,00 €	43,00 €	41,00 €	49,00 €	52,00 €	60,00 €
			562 x 750 mm	41,00 €	47,00 €	59,00 €	57,00 €	69,00 €	68,00 €	80,00 €
1008-34		keine Wendemöglichkeit	231 x 420 mm	12,00 €	14,00 €	19,00 €	20,00 €	22,00 €	30,00 €	32,00 €
			330 x 600 mm	18,00 €	21,00 €	25,00 €	27,00 €	31,00 €	37,00 €	41,00 €
			412 x 750 mm	39,00 €	45,00 €	51,00 €	53,00 €	60,00 €	66,00 €	73,00 €
1010		Verschiedene Symbole	231 x 420 mm							
			330 x 600 mm							
			412 x 750 mm	1010-10	1010-11	1010-12	1010-13	1010-14	1010-50	1010-51
1010		Verschiedene Symbole	231 x 420 mm							
			330 x 600 mm							
			412 x 750 mm	1010-52	1010-53	1010-54	1010-55	1010-56	1010-57	1010-58
1010		Verschiedene Symbole	231 x 420 mm							
			330 x 600 mm							
			412 x 750 mm	1010-59	1010-60	1010-61	1010-62	1010-63	1010-64	1010-65
1010		Verschiedene Symbole	231 x 420 mm							
			330 x 600 mm							
			412 x 750 mm	1010-66	1010-67					
1010		Verschiedene Symbole	231 x 420 mm	17,00 €	19,00 €	24,00 €	25,00 €	27,00 €	35,00 €	37,00 €
			330 x 600 mm	23,00 €	26,00 €	31,00 €	32,00 €	36,00 €	43,00 €	47,00 €
			412 x 750 mm	39,00 €	45,00 €	51,00 €	53,00 €	60,00 €	66,00 €	73,00 €
1010-15		Information Leistungsumfang (zu Z 448.1)	Ausführung nach RWBA	nur ALLFORM			Preis pro m²		162,00 €	185,00 €
1010-68		Elektrokleinstfahrzeuge frei	315 x 420 mm	21,00 €	23,00 €	29,00 €	29,00 €	33,00 €	38,00 €	42,00 €
			450 x 600 mm	29,00 €	31,00 €	43,00 €	41,00 €	49,00 €	52,00 €	60,00 €
			562 x 750 mm	41,00 €	47,00 €	59,00 €	57,00 €	69,00 €	68,00 €	80,00 €
1010-69		Lastenfahrrad frei	231 x 420 mm	17,00 €	19,00 €	24,00 €	25,00 €	27,00 €	35,00 €	37,00 €
			330 x 600 mm	23,00 €	26,00 €	31,00 €	32,00 €	36,00 €	43,00 €	47,00 €
			412 x 750 mm	39,00 €	45,00 €	51,00 €	53,00 €	60,00 €	66,00 €	73,00 €
1010-70		Carsharing	420 x 420 mm	23,00 €	27,00 €	32,00 €	31,00 €	36,00 €	43,00 €	48,00 €
			600 x 600 mm	35,00 €	41,00 €	48,00 €	50,00 €	57,00 €	60,00 €	67,00 €

Nummer	Bilder	Bezeichnung		Flach 2 mm			Flach 3 mm		ALLFORM	
				RA 1	RA 2	RA 3	RA 2	RA 3	RA 2	RA 3
1010-71		PKW oder Motorräder mit Beiwagen frei	231 x 420 mm	17,00 €	19,00 €	24,00 €	25,00 €	27,00 €	35,00 €	37,00 €
			330 x 600 mm	23,00 €	26,00 €	31,00 €	32,00 €	36,00 €	43,00 €	47,00 €
			412 x 750 mm	39,00 €	45,00 €	51,00 €	53,00 €	60,00 €	66,00 €	73,00 €
1010-72		Kraftfahrzeuge, auch mit Beiwagen, Klein-kraftfahrzeuge und Mopeds frei	420 x 420 mm	23,00 €	27,00 €	32,00 €	31,00 €	36,00 €	43,00 €	48,00 €
			600 x 600 mm	35,00 €	41,00 €	48,00 €	50,00 €	57,00 €	60,00 €	67,00 €
1012-30		Ladezone	231 x 420 mm	17,00 €	19,00 €	24,00 €	25,00 €	27,00 €	35,00 €	37,00 €
			330 x 600 mm	23,00 €	26,00 €	31,00 €	32,00 €	36,00 €	43,00 €	47,00 €
			412 x 750 mm	39,00 €	45,00 €	51,00 €	53,00 €	60,00 €	66,00 €	73,00 €
1012-31		Ende	231 x 420 mm	12,00 €	14,00 €	19,00 €	20,00 €	22,00 €	30,00 €	32,00 €
			330 x 600 mm	18,00 €	21,00 €	25,00 €	27,00 €	31,00 €	37,00 €	41,00 €
			412 x 750 mm	39,00 €	45,00 €	51,00 €	53,00 €	60,00 €	66,00 €	73,00 €
1012-32		Radfahrer absteigen	231 x 420 mm	12,00 €	14,00 €	19,00 €	20,00 €	22,00 €	30,00 €	32,00 €
			330 x 600 mm	18,00 €	21,00 €	25,00 €	27,00 €	31,00 €	37,00 €	41,00 €
			412 x 750 mm	39,00 €	45,00 €	51,00 €	53,00 €	60,00 €	66,00 €	73,00 €
1012-38		Nebenstrecke	Ausführung nach RUB	nur ALLFORM			Preis pro m²		162,00 €	185,00 €
1012		Verschiedene Texte	231 x 420 mm	keine Mofas	Grüne Welle bei XX km/h	bei Rot hier halten	Lärmschutz	Zuflussregelung	Schule	Kindergarten
			330 x 600 mm							
			412 x 750 mm	1012-33	1012-34	1012-35	1012-36	1012-37	1012-50	1012-51
1012		Verschiedene Texte	231 x 420 mm	Altenheim	Krankenhaus	Seniorenheim	Schulweg	Spielplatz	Behinderten-einrichtung	
			330 x 600 mm							
			412 x 750 mm	1012-52	1012-53	1012-54	1012-55	1012-56	1012-57	
1012		Verschiedene Texte Preise für alle 1012 Höhe 1	231 x 420 mm	17,00 €	19,00 €	24,00 €	25,00 €	27,00 €	35,00 €	37,00 €
			330 x 600 mm	23,00 €	26,00 €	31,00 €	32,00 €	36,00 €	43,00 €	47,00 €
			412 x 750 mm	39,00 €	45,00 €	51,00 €	53,00 €	60,00 €	66,00 €	73,00 €
1013-50		Seitenstreifen befahren	Ausführung nach Angabe	nur ALLFORM			Preis pro m²		162,00 €	185,00 €
1013-51		Seitenstreifen räumen	Ausführung nach Angabe	nur ALLFORM			Preis pro m²		162,00 €	185,00 €
1013-52		Ende in ... m (Bitte Entfernung angeben)	Ausführung nach Angabe	nur ALLFORM			Preis pro m²		162,00 €	185,00 €
1014-50		Tunnelkategorie gemäß ADR-Übereinkommen „B“	231 x 420 mm	17,00 €	19,00 €	24,00 €	25,00 €	27,00 €	35,00 €	37,00 €
			330 x 600 mm	23,00 €	26,00 €	31,00 €	32,00 €	36,00 €	43,00 €	47,00 €
			412 x 750 mm	39,00 €	45,00 €	51,00 €	53,00 €	60,00 €	66,00 €	73,00 €
1014-51		Tunnelkategorie gemäß ADR-Übereinkommen „C“	231 x 420 mm	17,00 €	19,00 €	24,00 €	25,00 €	27,00 €	35,00 €	37,00 €
			330 x 600 mm	23,00 €	26,00 €	31,00 €	32,00 €	36,00 €	43,00 €	47,00 €
			412 x 750 mm	39,00 €	45,00 €	51,00 €	53,00 €	60,00 €	66,00 €	73,00 €
1014-52		Tunnelkategorie gemäß ADR-Übereinkommen „D“	231 x 420 mm	17,00 €	19,00 €	24,00 €	25,00 €	27,00 €	35,00 €	37,00 €
			330 x 600 mm	23,00 €	26,00 €	31,00 €	32,00 €	36,00 €	43,00 €	47,00 €
			412 x 750 mm	39,00 €	45,00 €	51,00 €	53,00 €	60,00 €	66,00 €	73,00 €
1014-53		Tunnelkategorie gemäß ADR-Übereinkommen „E“	231 x 420 mm	17,00 €	19,00 €	24,00 €	25,00 €	27,00 €	35,00 €	37,00 €
			330 x 600 mm	23,00 €	26,00 €	31,00 €	32,00 €	36,00 €	43,00 €	47,00 €
			412 x 750 mm	39,00 €	45,00 €	51,00 €	53,00 €	60,00 €	66,00 €	73,00 €
1020-11		Schwerbehinderte mit Parkausweis Nr. ... frei	231 x 420 mm	17,00 €	19,00 €	24,00 €	25,00 €	27,00 €	35,00 €	37,00 €
			330 x 600 mm	23,00 €	26,00 €	31,00 €	32,00 €	36,00 €	43,00 €	47,00 €
			412 x 750 mm	39,00 €	45,00 €	51,00 €	53,00 €	60,00 €	66,00 €	73,00 €
1020-12		Radverkehr und Anlieger frei	315 x 420 mm	21,00 €	23,00 €	29,00 €	29,00 €	33,00 €	38,00 €	42,00 €
			450 x 600 mm	29,00 €	31,00 €	43,00 €	41,00 €	49,00 €	52,00 €	60,00 €
			562 x 750 mm	41,00 €	47,00 €	59,00 €	57,00 €	69,00 €	68,00 €	80,00 €
1020-13		Inline-Skaten und Rollschuhfahren frei	231 x 420 mm	17,00 €	19,00 €	24,00 €	25,00 €	27,00 €	35,00 €	37,00 €
			330 x 600 mm	23,00 €	26,00 €	31,00 €	32,00 €	36,00 €	43,00 €	47,00 €
			412 x 750 mm	39,00 €	45,00 €	51,00 €	53,00 €	60,00 €	66,00 €	73,00 €
1020-14		Wintersport frei	231 x 420 mm	17,00 €	19,00 €	24,00 €	25,00 €	27,00 €	35,00 €	37,00 €
			330 x 600 mm	23,00 €	26,00 €	31,00 €	32,00 €	36,00 €	43,00 €	47,00 €
			412 x 750 mm	39,00 €	45,00 €	51,00 €	53,00 €	60,00 €	66,00 €	73,00 €
1020-30		Anlieger frei	231 x 420 mm	12,00 €	14,00 €	19,00 €	20,00 €	22,00 €	30,00 €	32,00 €
			330 x 600 mm	18,00 €	21,00 €	25,00 €	27,00 €	31,00 €	37,00 €	41,00 €
			412 x 750 mm	39,00 €	45,00 €	51,00 €	53,00 €	60,00 €	66,00 €	73,00 €

Nummer	Bilder	Bezeichnung		Flach 2 mm			Flach 3 mm		ALLFORM	
				RA 1	RA 2	RA 3	RA 2	RA 3	RA 2	RA 3
1020-31		Anlieger oder Parken frei	315 x 420 mm	21,00 €	23,00 €	29,00 €	29,00 €	33,00 €	38,00 €	42,00 €
			450 x 600 mm	29,00 €	31,00 €	43,00 €	41,00 €	49,00 €	52,00 €	60,00 €
			562 x 750 mm	41,00 €	47,00 €	59,00 €	57,00 €	69,00 €	68,00 €	80,00 €
1020-32		Bewohner mit Parkausweis Nr. ... frei	231 x 420 mm	17,00 €	19,00 €	24,00 €	25,00 €	27,00 €	35,00 €	37,00 €
			330 x 600 mm	23,00 €	26,00 €	31,00 €	32,00 €	36,00 €	43,00 €	47,00 €
			412 x 750 mm	39,00 €	45,00 €	51,00 €	53,00 €	60,00 €	66,00 €	73,00 €
1022-10		Radverkehr frei	315 x 420 mm	16,00 €	18,00 €	23,00 €	23,00 €	27,00 €	33,00 €	37,00 €
			450 x 600 mm	24,00 €	26,00 €	37,00 €	36,00 €	44,00 €	47,00 €	55,00 €
			562 x 750 mm							
1022 bis 1026		Verschiedene Texte	315 x 420 mm							
			450 x 600 mm	frei	frei	frei	frei	frei	frei	frei
			562 x 750 mm	1022-11	1022-12	1022-13	1022-17	1024-10	1024-11	1024-12
1022 bis 1026		Verschiedene Texte	315 x 420 mm							
			450 x 600 mm	frei	frei	frei	frei	frei	frei	frei
			562 x 750 mm	1024-13	1024-14	1024-15	1024-16	1024-17	1024-18	1024-20
1022 bis 1026		Verschiedene Texte	315 x 420 mm							
			450 x 600 mm	frei	frei	frei	frei	frei	frei	frei
			562 x 750 mm	1024-22	1026-30	1026-32	1026-33	1026-34	1026-35	1026-36
1022 bis 1026		Verschiedene Texte	315 x 420 mm							
			450 x 600 mm	frei	frei					
			562 x 750 mm	1026-37	1026-38					
1022 bis 1026		Verschiedene Texte Preise für VZ 1022 - 1026 Höhe 2	315 x 420 mm	21,00 €	23,00 €	29,00 €	29,00 €	33,00 €	38,00 €	42,00 €
			450 x 600 mm	29,00 €	31,00 €	43,00 €	41,00 €	49,00 €	52,00 €	60,00 €
			562 x 750 mm	41,00 €	47,00 €	59,00 €	57,00 €	69,00 €	68,00 €	80,00 €
1022-14		Radverkehr und Mofas frei	420 x 420 mm	23,00 €	27,00 €	32,00 €	31,00 €	36,00 €	43,00 €	48,00 €
			600 x 600 mm	35,00 €	41,00 €	48,00 €	50,00 €	57,00 €	60,00 €	67,00 €
1022-15		E-Bikes und Mofas frei	420 x 420 mm	23,00 €	27,00 €	32,00 €	31,00 €	36,00 €	43,00 €	48,00 €
			600 x 600 mm	35,00 €	41,00 €	48,00 €	50,00 €	57,00 €	60,00 €	67,00 €
1022-16		Elektrokleinstfahrzeuge frei	420 x 420 mm	23,00 €	27,00 €	32,00 €	31,00 €	36,00 €	43,00 €	48,00 €
			600 x 600 mm	35,00 €	41,00 €	48,00 €	50,00 €	57,00 €	60,00 €	67,00 €
1024-19		Wohnmobile mit einer zulässigen Gesamtmasse bis 7,5 t ausgenommen	420 x 420 mm	23,00 €	27,00 €	32,00 €	31,00 €	36,00 €	43,00 €	48,00 €
			600 x 600 mm	35,00 €	41,00 €	48,00 €	50,00 €	57,00 €	60,00 €	67,00 €
			750 x 750 mm	55,00 €	67,00 €	81,00 €	79,00 €	94,00 €	89,00 €	104,00 €
1024-21		Carsharing Fahrzeuge frei	420 x 420 mm	23,00 €	27,00 €	32,00 €	31,00 €	36,00 €	43,00 €	48,00 €
			600 x 600 mm	35,00 €	41,00 €	48,00 €	50,00 €	57,00 €	60,00 €	67,00 €
1026-39		Betriebs- und Versorgungsdienst frei	231 x 420 mm	17,00 €	19,00 €	24,00 €	25,00 €	27,00 €	35,00 €	37,00 €
			330 x 600 mm	23,00 €	26,00 €	31,00 €	32,00 €	36,00 €	43,00 €	47,00 €
			412 x 750 mm	39,00 €	45,00 €	51,00 €	53,00 €	60,00 €	66,00 €	73,00 €
1026-60		Elektrofahrzeuge während des Ladevorgangs frei	420 x 420 mm	23,00 €	27,00 €	32,00 €	31,00 €	36,00 €	43,00 €	48,00 €
			600 x 600 mm	35,00 €	41,00 €	48,00 €	50,00 €	57,00 €	60,00 €	67,00 €
1026-61		Elektrofahrzeuge frei	315 x 420 mm	21,00 €	23,00 €	29,00 €	29,00 €	33,00 €	38,00 €	42,00 €
			450 x 600 mm	29,00 €	31,00 €	43,00 €	41,00 €	49,00 €	52,00 €	60,00 €
			562 x 750 mm	41,00 €	47,00 €	59,00 €	57,00 €	69,00 €	68,00 €	80,00 €
1026-62		Gütertransport frei	231 x 420 mm	17,00 €	19,00 €	24,00 €	25,00 €	27,00 €	35,00 €	37,00 €
			330 x 600 mm	23,00 €	26,00 €	31,00 €	32,00 €	36,00 €	43,00 €	47,00 €
			412 x 750 mm	39,00 €	45,00 €	51,00 €	53,00 €	60,00 €	66,00 €	73,00 €
1026-63		E-Bikes frei	231 x 420 mm	17,00 €	19,00 €	24,00 €	25,00 €	27,00 €	35,00 €	37,00 €
			330 x 600 mm	23,00 €	26,00 €	31,00 €	32,00 €	36,00 €	43,00 €	47,00 €
			412 x 750 mm	39,00 €	45,00 €	51,00 €	53,00 €	60,00 €	66,00 €	73,00 €
1028-30		Baustellenfahrzeuge frei	315 x 420 mm	21,00 €	23,00 €	29,00 €	29,00 €	33,00 €	38,00 €	42,00 €
			450 x 600 mm	29,00 €	31,00 €	43,00 €	41,00 €	49,00 €	52,00 €	60,00 €
			562 x 750 mm	41,00 €	47,00 €	59,00 €	57,00 €	69,00 €	68,00 €	80,00 €
1028-31		bis Baustelle frei	231 x 420 mm	12,00 €	14,00 €	19,00 €	20,00 €	22,00 €	30,00 €	32,00 €
			330 x 600 mm	18,00 €	21,00 €	25,00 €	27,00 €	31,00 €	37,00 €	41,00 €
			412 x 750 mm	39,00 €	45,00 €	51,00 €	53,00 €	60,00 €	66,00 €	73,00 €
1028-32		Anlieger bis Baustelle frei	231 x 420 mm	12,00 €	14,00 €	19,00 €	20,00 €	22,00 €	30,00 €	32,00 €
			330 x 600 mm	18,00 €	21,00 €	25,00 €	27,00 €	31,00 €	37,00 €	41,00 €
			412 x 750 mm	39,00 €	45,00 €	51,00 €	53,00 €	60,00 €	66,00 €	73,00 €

Nummer	Bilder	Bezeichnung		Flach 2 mm			Flach 3 mm		ALLFORM	
				RA 1	RA 2	RA 3	RA 2	RA 3	RA 2	RA 3
1028-33		Zufahrt bis ... frei	315 x 420 mm	21,00 €	23,00 €	29,00 €	29,00 €	33,00 €	38,00 €	42,00 €
			450 x 600 mm	29,00 €	31,00 €	43,00 €	41,00 €	49,00 €	52,00 €	60,00 €
			562 x 750 mm	41,00 €	47,00 €	59,00 €	57,00 €	69,00 €	68,00 €	80,00 €
1028-34		Fährbenutzer frei	315 x 420 mm	21,00 €	23,00 €	29,00 €	29,00 €	33,00 €	38,00 €	42,00 €
			450 x 600 mm	29,00 €	31,00 €	43,00 €	41,00 €	49,00 €	52,00 €	60,00 €
			562 x 750 mm	41,00 €	47,00 €	59,00 €	57,00 €	69,00 €	68,00 €	80,00 €
1031-50		Freistellung vom Verkehrsverbot nach § 40 Abs. 1 BImSchG. Rote, gelbe und grüne Plakette frei	315 x 420 mm	21,00 €	23,00 €	29,00 €	29,00 €	33,00 €	38,00 €	42,00 €
			450 x 600 mm	29,00 €	31,00 €	43,00 €	41,00 €	49,00 €	52,00 €	60,00 €
			562 x 750 mm	41,00 €	47,00 €	59,00 €	57,00 €	69,00 €	68,00 €	80,00 €
1031-51		Freistellung vom Verkehrsverbot nach § 40 Abs. 1 BImSchG. Gelbe und grüne Plakette frei	315 x 420 mm	21,00 €	23,00 €	29,00 €	29,00 €	33,00 €	38,00 €	42,00 €
			450 x 600 mm	29,00 €	31,00 €	43,00 €	41,00 €	49,00 €	52,00 €	60,00 €
			562 x 750 mm	41,00 €	47,00 €	59,00 €	57,00 €	69,00 €	68,00 €	80,00 €
1031-52		Freistellung vom Verkehrsverbot nach § 40 Abs. 1 BImSchG. Grüne Plakette frei	315 x 420 mm	21,00 €	23,00 €	29,00 €	29,00 €	33,00 €	38,00 €	42,00 €
			450 x 600 mm	29,00 €	31,00 €	43,00 €	41,00 €	49,00 €	52,00 €	60,00 €
			562 x 750 mm	41,00 €	47,00 €	59,00 €	57,00 €	69,00 €	68,00 €	80,00 €
1040-10		Wintersport erlaubt, zeitlich beschränkt, (Bitte Zeitangabe angeben)	231 x 420 mm	17,00 €	19,00 €	24,00 €	25,00 €	27,00 €	35,00 €	37,00 €
			330 x 600 mm	23,00 €	26,00 €	31,00 €	32,00 €	36,00 €	43,00 €	47,00 €
			412 x 750 mm	39,00 €	45,00 €	51,00 €	53,00 €	60,00 €	66,00 €	73,00 €
1040-30		Zeitliche Beschränkung, (Bitte Zeitangabe angeben)	231 x 420 mm	17,00 €	19,00 €	24,00 €	25,00 €	27,00 €	35,00 €	37,00 €
			330 x 600 mm	23,00 €	26,00 €	31,00 €	32,00 €	36,00 €	43,00 €	47,00 €
			412 x 750 mm	39,00 €	45,00 €	51,00 €	53,00 €	60,00 €	66,00 €	73,00 €
1040-31		Zeitliche Beschränkung, (Bitte Zeitangabe angeben)	231 x 420 mm	17,00 €	19,00 €	24,00 €	25,00 €	27,00 €	35,00 €	37,00 €
			330 x 600 mm	23,00 €	26,00 €	31,00 €	32,00 €	36,00 €	43,00 €	47,00 €
			412 x 750 mm	39,00 €	45,00 €	51,00 €	53,00 €	60,00 €	66,00 €	73,00 €
1040-32		Parkscheibe ... Stunden, (Bitte Zeitangabe angeben)	231 x 420 mm	17,00 €	19,00 €	24,00 €	25,00 €	27,00 €	35,00 €	37,00 €
			330 x 600 mm	23,00 €	26,00 €	31,00 €	32,00 €	36,00 €	43,00 €	47,00 €
			412 x 750 mm	39,00 €	45,00 €	51,00 €	53,00 €	60,00 €	66,00 €	73,00 €
1040-33		Parken mit Parkscheibe in gekennzeichneten Flächen ... Stunden, (Bitte Zeitangabe angeben)	231 x 420 mm	17,00 €	19,00 €	24,00 €	25,00 €	27,00 €	35,00 €	37,00 €
			330 x 600 mm	23,00 €	26,00 €	31,00 €	32,00 €	36,00 €	43,00 €	47,00 €
			412 x 750 mm	39,00 €	45,00 €	51,00 €	53,00 €	60,00 €	66,00 €	73,00 €
1040-34		Ab Zeitpunkt	231 x 420 mm	17,00 €	19,00 €	24,00 €	25,00 €	27,00 €	35,00 €	37,00 €
			330 x 600 mm	23,00 €	26,00 €	31,00 €	32,00 €	36,00 €	43,00 €	47,00 €
			412 x 750 mm	39,00 €	45,00 €	51,00 €	53,00 €	60,00 €	66,00 €	73,00 €
1040-35		Lärmschutz (mit Zeitangabe), (Bitte Zeitangabe angeben)	231 x 420 mm	17,00 €	19,00 €	24,00 €	25,00 €	27,00 €	35,00 €	37,00 €
			330 x 600 mm	23,00 €	26,00 €	31,00 €	32,00 €	36,00 €	43,00 €	47,00 €
			412 x 750 mm	39,00 €	45,00 €	51,00 €	53,00 €	60,00 €	66,00 €	73,00 €
1040-36		Schulweg i.V.m. zeitlicher Begrenzung (zu Z 101 oder 274), (Zeitangabe angeben)	231 x 420 mm	17,00 €	19,00 €	24,00 €	25,00 €	27,00 €	35,00 €	37,00 €
			330 x 600 mm	23,00 €	26,00 €	31,00 €	32,00 €	36,00 €	43,00 €	47,00 €
			412 x 750 mm	39,00 €	45,00 €	51,00 €	53,00 €	60,00 €	66,00 €	73,00 €
1040-37		Kraftfahrzeuge mit einer zulässigen Gesamtmasse über 3,5 t einschließl. Ihrer Anhänger und Zugmaschinen im angegebenen Zeitraum	315 x 420 mm	21,00 €	23,00 €	29,00 €	29,00 €	33,00 €	38,00 €	42,00 €
			450 x 600 mm	29,00 €	31,00 €	43,00 €	41,00 €	49,00 €	52,00 €	60,00 €
			562 x 750 mm	41,00 €	47,00 €	59,00 €	57,00 €	69,00 €	68,00 €	80,00 €
1042-30		Zeitliche Beschränkung	231 x 420 mm	17,00 €	19,00 €	24,00 €	25,00 €	27,00 €	35,00 €	37,00 €
			330 x 600 mm	23,00 €	26,00 €	31,00 €	32,00 €	36,00 €	43,00 €	47,00 €
			412 x 750 mm	39,00 €	45,00 €	51,00 €	53,00 €	60,00 €	66,00 €	73,00 €
1042-31		Zeitliche Beschränkung, (Bitte Zeitangabe angeben)	231 x 420 mm	17,00 €	19,00 €	24,00 €	25,00 €	27,00 €	35,00 €	37,00 €
			330 x 600 mm	23,00 €	26,00 €	31,00 €	32,00 €	36,00 €	43,00 €	47,00 €
			412 x 750 mm	39,00 €	45,00 €	51,00 €	53,00 €	60,00 €	66,00 €	73,00 €
1042-32		Zeitliche Beschränkung, (Bitte Zeitangabe angeben)	315 x 420 mm	21,00 €	23,00 €	29,00 €	29,00 €	33,00 €	38,00 €	42,00 €
			450 x 600 mm	29,00 €	31,00 €	43,00 €	41,00 €	49,00 €	52,00 €	60,00 €
			562 x 750 mm	41,00 €	47,00 €	59,00 €	57,00 €	69,00 €	68,00 €	80,00 €
1042-33		Zeitliche Beschränkung, (Bitte Zeitangabe angeben)	231 x 420 mm	17,00 €	19,00 €	24,00 €	25,00 €	27,00 €	35,00 €	37,00 €
			330 x 600 mm	23,00 €	26,00 €	31,00 €	32,00 €	36,00 €	43,00 €	47,00 €
			412 x 750 mm	39,00 €	45,00 €	51,00 €	53,00 €	60,00 €	66,00 €	73,00 €
1042-34		Zeitliche Beschränkung, (Bitte Zeitangabe angeben)	231 x 420 mm	17,00 €	19,00 €	24,00 €	25,00 €	27,00 €	35,00 €	37,00 €
			330 x 600 mm	23,00 €	26,00 €	31,00 €	32,00 €	36,00 €	43,00 €	47,00 €
			412 x 750 mm	39,00 €	45,00 €	51,00 €	53,00 €	60,00 €	66,00 €	73,00 €
1042-35		Zeitliche Beschränkung, (Bitte Zeitangabe angeben)	315 x 420 mm	21,00 €	23,00 €	29,00 €	29,00 €	33,00 €	38,00 €	42,00 €
			450 x 600 mm	29,00 €	31,00 €	43,00 €	41,00 €	49,00 €	52,00 €	60,00 €
			562 x 750 mm	41,00 €	47,00 €	59,00 €	57,00 €	69,00 €	68,00 €	80,00 €
1042-36		Schulbus (tageszeitliche Benutzung), (Bitte Zeitangabe angeben)	315 x 420 mm	21,00 €	23,00 €	29,00 €	29,00 €	33,00 €	38,00 €	42,00 €
			450 x 600 mm	29,00 €	31,00 €	43,00 €	41,00 €	49,00 €	52,00 €	60,00 €
			562 x 750 mm	41,00 €	47,00 €	59,00 €	57,00 €	69,00 €	68,00 €	80,00 €






Nummer	Bilder	Bezeichnung		Flach 2 mm			Flach 3 mm		ALLFORM	
				RA 1	RA 2	RA 3	RA 2	RA 3	RA 2	RA 3
1042-37		Parken Samstag und Sonntag erlaubt	315 x 420 mm	21,00 €	23,00 €	29,00 €	29,00 €	33,00 €	38,00 €	42,00 €
			450 x 600 mm	29,00 €	31,00 €	43,00 €	41,00 €	49,00 €	52,00 €	60,00 €
			562 x 750 mm	41,00 €	47,00 €	59,00 €	57,00 €	69,00 €	68,00 €	80,00 €
1042-38		Werktags außer samstags	231 x 420 mm	17,00 €	19,00 €	24,00 €	25,00 €	27,00 €	35,00 €	37,00 €
			330 x 600 mm	23,00 €	26,00 €	31,00 €	32,00 €	36,00 €	43,00 €	47,00 €
			412 x 750 mm	39,00 €	45,00 €	51,00 €	53,00 €	60,00 €	66,00 €	73,00 €
1042-50		Straßenreinigung, (mit Zeit- und Datumsangabe)	420 x 420 mm	23,00 €	27,00 €	32,00 €	31,00 €	36,00 €	43,00 €	48,00 €
			600 x 600 mm	35,00 €	41,00 €	48,00 €	50,00 €	57,00 €	60,00 €	67,00 €
1042-51		Sa und So	231 x 420 mm	17,00 €	19,00 €	24,00 €	25,00 €	27,00 €	35,00 €	37,00 €
			330 x 600 mm	23,00 €	26,00 €	31,00 €	32,00 €	36,00 €	43,00 €	47,00 €
			412 x 750 mm	39,00 €	45,00 €	51,00 €	53,00 €	60,00 €	66,00 €	73,00 €
1042-52		Sa, So und an Feiertagen	315 x 420 mm	21,00 €	23,00 €	29,00 €	29,00 €	33,00 €	38,00 €	42,00 €
			450 x 600 mm	29,00 €	31,00 €	43,00 €	41,00 €	49,00 €	52,00 €	60,00 €
			562 x 750 mm	41,00 €	47,00 €	59,00 €	57,00 €	69,00 €	68,00 €	80,00 €
1042-53		Schulweg i.V.m. zeitlicher Begrenzung an Werktagen (zu Z 101 oder 274)	315 x 420 mm	21,00 €	23,00 €	29,00 €	29,00 €	33,00 €	38,00 €	42,00 €
			450 x 600 mm	29,00 €	31,00 €	43,00 €	41,00 €	49,00 €	52,00 €	60,00 €
			562 x 750 mm	41,00 €	47,00 €	59,00 €	57,00 €	69,00 €	68,00 €	80,00 €
1044-10		Nur Schwerbehinderte mit außergeröhnlicher Gehbehinderung und Blinde	231 x 420 mm	12,00 €	14,00 €	19,00 €	20,00 €	22,00 €	30,00 €	32,00 €
			330 x 600 mm	18,00 €	21,00 €	25,00 €	27,00 €	31,00 €	37,00 €	41,00 €
			412 x 750 mm	39,00 €	45,00 €	51,00 €	53,00 €	60,00 €	66,00 €	73,00 €
1044-11		Nur Schwerbehinderte mit Parkausweis Nr. ...	231 x 420 mm	17,00 €	19,00 €	24,00 €	25,00 €	27,00 €	35,00 €	37,00 €
			330 x 600 mm	23,00 €	26,00 €	31,00 €	32,00 €	36,00 €	43,00 €	47,00 €
			412 x 750 mm	39,00 €	45,00 €	51,00 €	53,00 €	60,00 €	66,00 €	73,00 €
1044-12		Nur Schwerbehinderte mit außergeröhnlicher Gehbehinderung und Blinde mit Anzahl der Parkstände	315 x 420 mm	21,00 €	23,00 €	29,00 €	29,00 €	33,00 €	38,00 €	42,00 €
			450 x 600 mm	29,00 €	31,00 €	43,00 €	41,00 €	49,00 €	52,00 €	60,00 €
			562 x 750 mm	41,00 €	47,00 €	59,00 €	57,00 €	69,00 €	68,00 €	80,00 €
1044-30		Nur Bewohner mit Parkausweis Nr. ...	231 x 420 mm	17,00 €	19,00 €	24,00 €	25,00 €	27,00 €	35,00 €	37,00 €
			330 x 600 mm	23,00 €	26,00 €	31,00 €	32,00 €	36,00 €	43,00 €	47,00 €
			412 x 750 mm	39,00 €	45,00 €	51,00 €	53,00 €	60,00 €	66,00 €	73,00 €
1046		einspurige Fahrzeuge	231 x 420 mm	17,00 €	19,00 €	24,00 €	25,00 €	27,00 €	35,00 €	37,00 €
			330 x 600 mm	23,00 €	26,00 €	31,00 €	32,00 €	36,00 €	43,00 €	47,00 €
			412 x 750 mm	39,00 €	45,00 €	51,00 €	53,00 €	60,00 €	66,00 €	73,00 €
1048-14		Nur Sattelkraftfahrzeuge	231 x 420 mm	17,00 €	19,00 €	24,00 €	25,00 €	27,00 €	35,00 €	37,00 €
			330 x 600 mm	23,00 €	26,00 €	31,00 €	32,00 €	36,00 €	43,00 €	47,00 €
			412 x 750 mm	39,00 €	45,00 €	51,00 €	53,00 €	60,00 €	66,00 €	73,00 €
1048-15		Nur Sattelkraftfahrzeuge und Lastkraftwagen mit Anhänger	315 x 420 mm	21,00 €	23,00 €	29,00 €	29,00 €	33,00 €	38,00 €	42,00 €
			450 x 600 mm	29,00 €	31,00 €	43,00 €	41,00 €	49,00 €	52,00 €	60,00 €
			562 x 750 mm	41,00 €	47,00 €	59,00 €	57,00 €	69,00 €	68,00 €	80,00 €
1048-18		Nur Schienenbahnen	315 x 420 mm	21,00 €	23,00 €	29,00 €	29,00 €	33,00 €	38,00 €	42,00 €
			450 x 600 mm	29,00 €	31,00 €	43,00 €	41,00 €	49,00 €	52,00 €	60,00 €
			562 x 750 mm	41,00 €	47,00 €	59,00 €	57,00 €	69,00 €	68,00 €	80,00 €
1048-20		Nur Pkw mit Anhänger und Kraftfahrzeuge mit einer zulässigen Gesamtmasse über 3,5 t, einschl. ihrer Anhänger, und Zugmaschinen ausgenommen Pkw und Kraftomnibusse	315 x 420 mm	21,00 €	23,00 €	29,00 €	29,00 €	33,00 €	38,00 €	42,00 €
			450 x 600 mm	29,00 €	31,00 €	43,00 €	41,00 €	49,00 €	52,00 €	60,00 €
			562 x 750 mm	41,00 €	47,00 €	59,00 €	57,00 €	69,00 €	68,00 €	80,00 €
1049-11		Kraftfahrzeuge und Züge, die nicht schneller als 25 km/h fahren können oder dürfen, dürfen überholt werden	315 x 420 mm	21,00 €	23,00 €	29,00 €	29,00 €	33,00 €	38,00 €	42,00 €
			450 x 600 mm	29,00 €	31,00 €	43,00 €	41,00 €	49,00 €	52,00 €	60,00 €
			562 x 750 mm	41,00 €	47,00 €	59,00 €	57,00 €	69,00 €	68,00 €	80,00 €
1049-12		Nur militärische Kettenfahrzeuge	231 x 420 mm	17,00 €	19,00 €	24,00 €	25,00 €	27,00 €	35,00 €	37,00 €
			330 x 600 mm	23,00 €	26,00 €	31,00 €	32,00 €	36,00 €	43,00 €	47,00 €
			412 x 750 mm	39,00 €	45,00 €	51,00 €	53,00 €	60,00 €	66,00 €	73,00 €
1049-13		Nur Lkw (Zeichen 1010-51), Kraftomnibus (Zeichen 1010-57) und Pkw mit Anhänger (Zeichen 1010-59)	420 x 420 mm	23,00 €	27,00 €	32,00 €	31,00 €	36,00 €	43,00 €	48,00 €
			600 x 600 mm	35,00 €	41,00 €	48,00 €	50,00 €	57,00 €	60,00 €	67,00 €
			750 x 750 mm	55,00 €	67,00 €	81,00 €	79,00 €	94,00 €	89,00 €	104,00 €
1050-30		Taxi	231 x 420 mm	17,00 €	19,00 €	24,00 €	25,00 €	27,00 €	35,00 €	37,00 €
			330 x 600 mm	23,00 €	26,00 €	31,00 €	32,00 €	36,00 €	43,00 €	47,00 €
			412 x 750 mm	39,00 €	45,00 €	51,00 €	53,00 €	60,00 €	66,00 €	73,00 €
1050-31		... Taxis	231 x 420 mm	17,00 €	19,00 €	24,00 €	25,00 €	27,00 €	35,00 €	37,00 €
			330 x 600 mm	23,00 €	26,00 €	31,00 €	32,00 €	36,00 €	43,00 €	47,00 €
			412 x 750 mm	39,00 €	45,00 €	51,00 €	53,00 €	60,00 €	66,00 €	73,00 €
1050-32		Elektrofahrzeuge während des Ladevorgangs	315 x 420 mm	21,00 €	23,00 €	29,00 €	29,00 €	33,00 €	38,00 €	42,00 €
			450 x 600 mm	29,00 €	31,00 €	43,00 €	41,00 €	49,00 €	52,00 €	60,00 €
			562 x 750 mm	41,00 €	47,00 €	59,00 €	57,00 €	69,00 €	68,00 €	80,00 €
1050-33		Elektrofahrzeuge	231 x 420 mm	17,00 €	19,00 €	24,00 €	25,00 €	27,00 €	35,00 €	37,00 €

Nummer	Bilder	Bezeichnung		Flach 2 mm			Flach 3 mm		ALLFORM	
				RA 1	RA 2	RA 3	RA 2	RA 3	RA 2	RA 3
			330 x 600 mm	23,00 €	26,00 €	31,00 €	32,00 €	36,00 €	43,00 €	47,00 €
			412 x 750 mm	39,00 €	45,00 €	51,00 €	53,00 €	60,00 €	66,00 €	73,00 €
1052-30		Nur kennzeichnungspflichtige Kraftfahrzeuge mit gefährlichen Gütern	315 x 420 mm	21,00 €	23,00 €	29,00 €	29,00 €	33,00 €	38,00 €	42,00 €
			450 x 600 mm	29,00 €	31,00 €	43,00 €	41,00 €	49,00 €	52,00 €	60,00 €
			562 x 750 mm	41,00 €	47,00 €	59,00 €	57,00 €	69,00 €	68,00 €	80,00 €
1052-31		Nur Fahrzeuge mit wassergefährdender Ladung	315 x 420 mm	21,00 €	23,00 €	29,00 €	29,00 €	33,00 €	38,00 €	42,00 €
			450 x 600 mm	29,00 €	31,00 €	43,00 €	41,00 €	49,00 €	52,00 €	60,00 €
			562 x 750 mm	41,00 €	47,00 €	59,00 €	57,00 €	69,00 €	68,00 €	80,00 €
1053-30		Parken in gekennzeichneten Flächen erlaubt	231 x 420 mm	17,00 €	19,00 €	24,00 €	25,00 €	27,00 €	35,00 €	37,00 €
			330 x 600 mm	23,00 €	26,00 €	31,00 €	32,00 €	36,00 €	43,00 €	47,00 €
			412 x 750 mm	39,00 €	45,00 €	51,00 €	53,00 €	60,00 €	66,00 €	73,00 €
1053-31		Mit Parkschein	231 x 420 mm	17,00 €	19,00 €	24,00 €	25,00 €	27,00 €	35,00 €	37,00 €
			330 x 600 mm	23,00 €	26,00 €	31,00 €	32,00 €	36,00 €	43,00 €	47,00 €
			412 x 750 mm	39,00 €	45,00 €	51,00 €	53,00 €	60,00 €	66,00 €	73,00 €
1053-32		Gebührenpflichtig	231 x 420 mm	17,00 €	19,00 €	24,00 €	25,00 €	27,00 €	35,00 €	37,00 €
			330 x 600 mm	23,00 €	26,00 €	31,00 €	32,00 €	36,00 €	43,00 €	47,00 €
			412 x 750 mm	39,00 €	45,00 €	51,00 €	53,00 €	60,00 €	66,00 €	73,00 €
1053-33		Massenangabe – 7,5 t	231 x 420 mm	17,00 €	19,00 €	24,00 €	25,00 €	27,00 €	35,00 €	37,00 €
			330 x 600 mm	23,00 €	26,00 €	31,00 €	32,00 €	36,00 €	43,00 €	47,00 €
			412 x 750 mm	39,00 €	45,00 €	51,00 €	53,00 €	60,00 €	66,00 €	73,00 €
1053-34		Auf dem Seitenstreifen	231 x 420 mm	17,00 €	19,00 €	24,00 €	25,00 €	27,00 €	35,00 €	37,00 €
			330 x 600 mm	23,00 €	26,00 €	31,00 €	32,00 €	36,00 €	43,00 €	47,00 €
			412 x 750 mm	39,00 €	45,00 €	51,00 €	53,00 €	60,00 €	66,00 €	73,00 €
1053-35		Bei Nässe	420 x 420 mm	23,00 €	27,00 €	32,00 €	31,00 €	36,00 €	43,00 €	48,00 €
			600 x 600 mm	35,00 €	41,00 €	48,00 €	50,00 €	57,00 €	60,00 €	67,00 €
			750 x 750 mm	55,00 €	67,00 €	81,00 €	79,00 €	94,00 €	89,00 €	104,00 €
1053-36		Durchgangsverkehr	231 x 420 mm	17,00 €	19,00 €	24,00 €	25,00 €	27,00 €	35,00 €	37,00 €
			330 x 600 mm	23,00 €	26,00 €	31,00 €	32,00 €	36,00 €	43,00 €	47,00 €
			412 x 750 mm	39,00 €	45,00 €	51,00 €	53,00 €	60,00 €	66,00 €	73,00 €
1053-37		Massenangabe – 12 t	231 x 420 mm	17,00 €	19,00 €	24,00 €	25,00 €	27,00 €	35,00 €	37,00 €
			330 x 600 mm	23,00 €	26,00 €	31,00 €	32,00 €	36,00 €	43,00 €	47,00 €
			412 x 750 mm	39,00 €	45,00 €	51,00 €	53,00 €	60,00 €	66,00 €	73,00 €
1053-38			420 x 420 mm	23,00 €	27,00 €	32,00 €	31,00 €	36,00 €	43,00 €	48,00 €
1053-39			600 x 600 mm	35,00 €	41,00 €	48,00 €	50,00 €	57,00 €	60,00 €	67,00 €
1053-52		nur innerhalb gekennzeichneten Parkflächen	420 x 420 mm	23,00 €	27,00 €	32,00 €	31,00 €	36,00 €	43,00 €	48,00 €
			600 x 600 mm	35,00 €	41,00 €	48,00 €	50,00 €	57,00 €	60,00 €	67,00 €
1053-53		Parken mit Parkschein in gekennzeichneten Flächen	420 x 420 mm	23,00 €	27,00 €	32,00 €	31,00 €	36,00 €	43,00 €	48,00 €
			600 x 600 mm	35,00 €	41,00 €	48,00 €	50,00 €	57,00 €	60,00 €	67,00 €
1053-54		Während des Ladevorgangs	231 x 420 mm	17,00 €	19,00 €	24,00 €	25,00 €	27,00 €	35,00 €	37,00 €
			330 x 600 mm	23,00 €	26,00 €	31,00 €	32,00 €	36,00 €	43,00 €	47,00 €
			412 x 750 mm	39,00 €	45,00 €	51,00 €	53,00 €	60,00 €	66,00 €	73,00 €
1053-55		Massenangabe – 3,5 t	231 x 420 mm	17,00 €	19,00 €	24,00 €	25,00 €	27,00 €	35,00 €	37,00 €
			330 x 600 mm	23,00 €	26,00 €	31,00 €	32,00 €	36,00 €	43,00 €	47,00 €
			412 x 750 mm	39,00 €	45,00 €	51,00 €	53,00 €	60,00 €	66,00 €	73,00 €
1053-56			420 x 420 mm	23,00 €	27,00 €	32,00 €	31,00 €	36,00 €	43,00 €	48,00 €
			600 x 600 mm	35,00 €	41,00 €	48,00 €	50,00 €	57,00 €	60,00 €	67,00 €
1060-31		Haltverbot auch auf dem Seitenstreifen	231 x 420 mm	12,00 €	14,00 €	19,00 €	20,00 €	22,00 €	30,00 €	32,00 €
			330 x 600 mm	18,00 €	21,00 €	25,00 €	27,00 €	31,00 €	37,00 €	41,00 €
			412 x 750 mm	39,00 €	45,00 €	51,00 €	53,00 €	60,00 €	66,00 €	73,00 €
1060-32		auch Kraftomnibusse und Pkw mit Anhängern	420 x 420 mm	23,00 €	27,00 €	32,00 €	31,00 €	36,00 €	43,00 €	48,00 €
			600 x 600 mm	35,00 €	41,00 €	48,00 €	50,00 €	57,00 €	60,00 €	67,00 €
			750 x 750 mm	55,00 €	67,00 €	81,00 €	79,00 €	94,00 €	89,00 €	104,00 €
1060-33		Massenangabe – 2,8 t	231 x 420 mm	17,00 €	19,00 €	24,00 €	25,00 €	27,00 €	35,00 €	37,00 €
			330 x 600 mm	23,00 €	26,00 €	31,00 €	32,00 €	36,00 €	43,00 €	47,00 €
			412 x 750 mm	39,00 €	45,00 €	51,00 €	53,00 €	60,00 €	66,00 €	73,00 €
1060-34		Haltverbot auch auf dem Seitenstreifen links	231 x 420 mm	17,00 €	19,00 €	24,00 €	25,00 €	27,00 €	35,00 €	37,00 €
			330 x 600 mm	23,00 €	26,00 €	31,00 €	32,00 €	36,00 €	43,00 €	47,00 €
			412 x 750 mm	39,00 €	45,00 €	51,00 €	53,00 €	60,00 €	66,00 €	73,00 €





Nummer	Bilder	Bezeichnung	Flach 2 mm			Flach 3 mm		ALLFORM	
			RA 1	RA 2	RA 3	RA 2	RA 3	RA 2	RA 3

Neutrale Zusatzschilder mit Rand*







* neutrale Zusatzschilder mit Rand dürfen nicht mit einem RAL/CE Zeichen gekennzeichnet werden. Zertifizierte Verarbeiter entsprechend der Zulassungsliste für autorisierte Verarbeiter temporärer Verkehrszeichen erhalten die Platinen mit einem RAL-Zeichen

Nummer	Bilder	Bezeichnung		Flach 2 mm			Flach 3 mm		ALLFORM	
				RA 1	RA 2	RA 3	RA 2	RA 3	RA 2	RA 3
900nw		Neutrale Zusatzzeichen mit Rand Höhe 1	231 x 420 mm	9,60 €	11,75 €	14,00 €			27,75 €	30,00 €
			330 x 600 mm	15,50 €	18,00 €	23,00 €			34,00 €	38,00 €
			412 x 750 mm	27,00 €	33,00 €	39,00 €			50,00 €	57,00 €
910nw		Neutrale Zusatzzeichen mit Rand Höhe 2	315 x 420 mm	14,00 €	17,50 €	21,50 €			33,50 €	37,50 €
			450 x 600 mm	20,50 €	25,50 €	35,50 €			41,50 €	51,50 €
			562 x 750 mm	32,00 €	36,00 €	45,00 €			57,00 €	67,00 €
920nw		Neutrale Zusatzzeichen mit Rand Höhe 3	420 x 420 mm	15,50 €	18,00 €	23,00 €			34,00 €	38,00 €
			600 x 600 mm	25,50 €	32,00 €	39,50 €			52,00 €	59,50 €
			750 x 750 mm	35,00 €	44,00 €	55,00 €			61,00 €	72,00 €
930ng		Neutrale Zusatzzeichen mit Rand Rechtecke in gelb mit schwarzem Rand	630 x 420 mm	20,50 €	27,50 €	33,00 €			47,50 €	53,00 €
			900 x 600 mm	42,00 €	46,00 €	65,00 €			71,00 €	90,00 €
930nb		Neutrale Zusatzzeichen mit Rand Rechtecke in blau mit weißem Rand	630 x 420 mm	23,50 €	31,50 €	37,50 €			51,50 €	57,50 €
			900 x 600 mm	46,00 €	52,50 €	72,50 €			77,50 €	97,50 €

Sonderschilder Digitaldruck mit individueller Beschriftung



Nummer	Bilder	Bezeichnung		Flach 2 mm			Flach 3 mm		ALLFORM	
				RA 1	RA 2	RA 3	RA 2	RA 3	RA 2	RA 3
900sw		Sonderschilder mit Textangabe des AG Höhe 1	231 x 420 mm	21,60 €	23,75 €	26,00 €			39,75 €	42,00 €
			330 x 600 mm	27,50 €	30,00 €	35,00 €			46,00 €	50,00 €
			412 x 750 mm	39,00 €	45,00 €	51,00 €			62,00 €	69,00 €
910sw		Sonderschilder mit Textangabe des AG Höhe 2	315 x 420 mm	26,00 €	29,50 €	33,50 €			45,50 €	49,50 €
			450 x 600 mm	32,50 €	37,50 €	47,50 €			53,50 €	63,50 €
			562 x 750 mm	44,00 €	48,00 €	57,00 €			69,00 €	79,00 €
920sw		Sonderschilder mit Textangabe des AG Höhe 3	420 x 420 mm	27,50 €	30,00 €	35,00 €			46,00 €	50,00 €
			600 x 600 mm	37,50 €	44,00 €	51,50 €			64,00 €	71,50 €
			750 x 750 mm	47,00 €	56,00 €	67,00 €			73,00 €	84,00 €
930sw		Sonderschilder mit Textangabe des AG	630 x 420 mm	39,00 €	47,00 €	53,00 €	55,00 €	61,00 €	67,00 €	73,00 €
			900 x 600 mm	64,00 €	71,00 €	91,00 €	83,00 €	103,00 €	96,00 €	117,00 €



Sonstige Schilder und Sicherungen



080.1			500 x 500 mm	25,00 €	30,00 €				44,00 €	49,00 €
080.2			500 x 500 mm	25,00 €	30,00 €				44,00 €	49,00 €
081.			500 x 500 mm	25,00 €	30,00 €				44,00 €	49,00 €
4060		Feuerwehrrufahrt	210 x 594 mm	23,50 €	26,50 €					
4061		Löschwasser Entnahmestelle								
4061b										
4061r										
		Sonderschilder	231 x 420 mm 330 x 600 mm	keine Wendemöglichkeit	Radfahrer frei	Hier gilt die StVO	kein Winterdienst	Fußgänger bitte andere Straßenseite benutzen	Eingeschränkter Winterdienst	Schutt abladen verboten
				1075	1078	1079-10	1079-30	1080-10	1080-20	1080-30
		Preise Sonderschilder für VZ 1075 - 1080	231 x 420 mm 330 x 600 mm	17,00 € 23,00 €	19,00 € 26,00 €	24,00 € 31,00 €	25,00 € 32,00 €	27,00 € 36,00 €	35,00 € 43,00 €	37,00 € 47,00 €
		Sonderschilder	315 x 420 mm 450 x 600 mm	Fußgänger und Radfahrer bitte andere Straßenseite benutzen	keine Wendemöglichkeit für LKW	Wendeschleife abgeben, Rangiermanöver nicht zulassen	Hundeverbiet			
				1080-12	1081	1084	1091-14			
		Preise Sonderschilder für VZ 1071 - 1080	315 x 420 mm 450 x 600 mm	21,00 € 29,00 €	23,00 € 31,00 €	29,00 € 43,00 €	29,00 € 41,00 €	33,00 € 49,00 €	38,00 € 52,00 €	42,00 € 60,00 €

Rohr- und Befestigungsschellen

Befestigungsschellen für die norm- und CE gerechte Montage inklusive der erforderlichen Schellenschrauben M8 x 25 mit U-Scheibe und Mutter

Mittelbefestigung		70 mm	350 mm	500 mm	700 mm	900 mm
	Ø 60 mm	2,50 €	3,80 €	4,30 €	9,10 €	10,10 €
		<i>R107</i>	<i>R135</i>	<i>R150</i>	<i>R170</i>	<i>R190</i>
	Ø 76 mm	3,20 €	4,50 €	5,50 €	9,60 €	11,00 €
		<i>R307</i>	<i>R335</i>	<i>R350</i>	<i>R370</i>	<i>R390</i>
	Ø 108 mm	6,10 €	9,40 €	11,30 €	12,60 €	14,50 €
		<i>R607</i>	<i>R635</i>	<i>R650</i>	<i>R670</i>	<i>R690</i>
	Band	2,50 €	4,80 €	5,80 €	7,40 €	10,90 €
		<i>B107</i>	<i>B135</i>	<i>B150</i>	<i>B170</i>	<i>B190</i>

Einarmbefestigung		350 mm	500 mm	700 mm	900 mm
	Ø 60 mm	7,80 €	9,10 €	11,30 €	14,40 €
		<i>ER135</i>	<i>ER150</i>	<i>ER170</i>	<i>ER190</i>
	Ø 76 mm	8,10 €	9,90 €	12,10 €	16,40 €
		<i>ER335</i>	<i>ER350</i>	<i>ER370</i>	<i>ER390</i>
	Band	7,80 €	9,10 €	11,30 €	14,40 €
		<i>BR135</i>	<i>BR150</i>	<i>BR170</i>	<i>BR190</i>

ALLFORM Schelle (Aluminium)			Ø 48 mm	Ø 60 mm	Ø 76 mm	Band
	AK-Schelle	einseitig		4,25 €	4,60 €	
				<i>AK60</i>	<i>AK76</i>	
	AK-Schelle	doppels.		5,95	6,45 €	
				<i>DK60</i>	<i>DK76</i>	
	AS-Schelle	einseitig	5,75 €	5,65 €	6,35 €	2,65 €
			<i>AS48</i>	<i>AS60</i>	<i>AS76</i>	<i>BAS</i>
	AS-Schelle	doppels.	7,95 €	7,90 €	8,90 €	
			<i>DS48</i>	<i>DS60</i>	<i>DS76</i>	

ALLRUND Schelle (Edelstahl)			Ø 48 mm	Ø 60 mm	Ø 76 mm	Band
	EKS	einseitig		6,50 €	7,90 €	4,80 €
				<i>EKS60</i>	<i>EKS76</i>	<i>BKS</i>
	EKS	doppels.		9,85	11,95 €	
				<i>DKS60</i>	<i>DKS76</i>	

Schraubensatz			Spannwerkzeug Bandbefestigung			
M6x16	100 Stck.	22,50 €	Spannband	EDS120	12 mm x 30 m	25,50 €
M6x20	100 Stck.	25,00 €	Spannband	EDS160	16 mm x 30 m	32,00 €
M8x25	100 Stck.	27,50 €	Spannband	EDS190	19 mm x 30 m	34,20 €
M8x30	100 Stck.	29,95 €	Bandschlaufe	ESS120	12 mm Paket	15,75 €
S8x30	100 Stck.	31,00 €	Bandschlaufe	ESS160	16 mm Paket	20,00 €
S8x35	100 Stck.	33,75 €	Bandschlaufe	ESS190	19 mm Paket	25,25 €
Spannwerkzeug						62,75 €

Rohrpfosten nach DIN EN 12899-1

Die Verwendung der Aufstellvorrichtungen bei vertikalen, ortsfesten Verkehrszeichen muß der DIN-EN 12899-1 entsprechen, wenn dabei die TLP-VZ berücksichtigt wird. Wird sind CE-zertifiziert mit der Kennzeichnung 0913-CPR-2024/11. Die Konformität bei der Verwendung von Bauteilen liegt in der Verantwortung des Auftraggeber gemäß Anhang ZA, Tabelle ZA.4 der DIN-EN 12899-1 - Lieferung ab Werk

Fertig gebündelter Bund mit jeweils 50 Rohrpfosten

Stahlrohre	2.000 mm	2.500 mm	3.000 mm	3.250 mm	3.500 mm	3.750 mm	4.000 mm	4.250 mm	4.500 mm
Ø 60 x 2,0 mm	20,50 €	25,60 €	30,80 €	33,30 €	35,90 €	38,40 €	41,00 €	43,60 €	
	S120	S125	S130	S132	S135	S137	S140	S142	S145
Ø 60 x 2,9 mm	28,60 €				50,10 €	53,60 €	57,20 €	60,80 €	
	S220	S225	S230	S232	S235	S237	S240	S242	S245
Ø 76 x 2,0 mm			38,30 €	41,40 €	44,60 €	47,80 €	51,00 €	54,20 €	
	S320	S325	S330	S332	S335	S337	S340	S342	S345
Ø 76 x 2,9 mm					62,00 €	66,40 €	70,80 €	75,20 €	79,70 €
	S420	S425	S430	S432	S435	S437	S440	S442	S445

Einzelabnahme bis 49 Stück pro Abmessung

Stahlrohre	2.000 mm	2.500 mm	3.000 mm	3.250 mm	3.500 mm	3.750 mm	4.000 mm	4.250 mm	4.500 mm
Ø 60 x 2,0 mm	24,70 €	30,90 €	35,50 €	40,10 €	43,20 €	46,30 €	49,40 €	52,50 €	
	S120	S125	S130	S132	S135	S137	S140	S142	S145
Ø 60 x 2,9 mm	34,20 €				59,90 €	64,10 €	68,40 €	72,70 €	
	S220	S225	S230	S232	S235	S237	S240	S242	S245
Ø 76 x 2,0 mm			45,20 €	49,70 €	53,60 €	57,40 €	61,20 €	65,00 €	
	S320	S325	S330	S332	S335	S337	S340	S342	S345
Ø 76 x 2,9 mm					75,10 €	80,40 €	85,80 €	91,20 €	96,50 €
	S420	S425	S430	S432	S435	S437	S440	S442	S445








Alu-Rohre	2000 mm	2500 mm	3000 mm	3250 mm	3500 mm	3750 mm	4000 mm	4250 mm	4500 mm
Ø 60 x 2,0 mm									
	A220	A225	A230	A232	A235	A237	A240	A242	A245
Ø 76 x 3,0 mm									
	A420	A425	A430	A432	A435	A437	A440	A442	A445


Verlängerung	250 mm	400 mm	500 mm	600 mm	750 mm	800 mm	900 mm	1.000 mm	1.250 mm
Ø 60 x 2,0 mm	30,95 €	32,15 €	33,40 €	34,80 €	35,80 €	36,55 €	37,80 €	39,30 €	42,30 €
	RV20	RV21	RV22	RV23	RV24	RV25	RV26	RV27	RV28
Ø 60 x 2,9 mm	34,25 €	35,45 €	36,70 €	38,10 €	39,10 €	39,85 €	41,10 €	42,60 €	45,60 €
	RV30	RV31	RV32	RV33	RV34	RV35	RV36	RV37	RV38
Ø 76 x 2,0 mm	35,65 €	36,85 €	38,10 €	39,50 €	40,50 €	41,25 €	42,50 €	44,00 €	47,00 €
	RV40	RV41	RV42	RV43	RV44	RV45	RV46	RV47	RV48
Ø 76 x 2,9 mm	39,65 €	40,85 €	42,10 €	43,50 €	44,50 €	45,25 €	46,50 €	48,00 €	51,00 €
	RV50	RV51	RV52	RV53	RV54	RV55	RV56	RV57	RV58


Verbinder	Ø 60 x 2,0 mm	Ø 60 x 2,9 mm	Ø 76 x 2,0 mm	Ø 76 x 2,9 mm
160 mm	19,30 €	20,50 €	23,30 €	26,00 €
	VL161	VL162	VL171	VL172
300 mm	23,90 €	25,30 €	29,30 €	31,30 €
	VL163	VL164	VL173	VL174


Rohrrahmen nach IVZ-Norm

Rohrrahmen als Aufstellvorrichtung für doppelseitige Verkehrszeichen nach DIN EN 12899-1/TLP VZ aus verzinktem Stahl mit Laschen zur Befestigung.


Nummer	Form	Schildgröße	Standrohr	Preis
E01		630 mm SL	Ø 60 x 2,0 x 3.000 mm	124,00 €
E02		900 mm SL	Ø 60 x 2,0 x 3.000 mm	127,00 €
E03		1.260 mm SL		207,00 €
E06		630 mm SL	Ø 60 x 2,0 x 3.000 mm	124,00 €
E07		900 mm SL	Ø 60 x 2,0 x 3.000 mm	127,00 €
E08		1.260 mm SL	Ø 76 x 2,0 x 3.000 mm	207,00 €
E11		Ø 420 mm	Ø 60 x 2,0 x 3.000 mm	114,00 €
E12		Ø 600 mm	Ø 60 x 2,0 x 3.000 mm	116,00 €
E13		Ø 750 mm	Ø 60 x 2,0 x 3.000 mm	147,00 €
E17		Ø 600 mm	Ø 60 x 2,0 x 1.750 mm	121,00 €
E18		Ø 750 mm	Ø 60 x 2,0 x 1.750 mm	151,00 €
E22		900 x 900 mm	Ø 60 x 2,0 x 3.000 mm	169,00 €
E23		1.050 x 1.050 mm	Ø 76 x 2,0 x 3.000 mm	
E31		420 x 420 mm	Ø 60 x 2,0 x 3.000 mm	94,00 €
E32		600 x 600 mm	Ø 60 x 2,0 x 3.000 mm	105,00 €
E34		750 x 750 mm	Ø 60 x 2,0 x 3.000 mm	108,00 €
E33		840 x 840 mm	Ø 60 x 2,0 x 3.000 mm	103,00 €
E36		420 x 420 mm	Ø 60 x 2,0 x 3.000 mm	107,00 €
E37		600 x 600 mm	Ø 60 x 2,0 x 3.000 mm	100,00 €
E42		250 x 1000 mm	Ø 60 x 2,0 x 3.000 mm	151,00 €
E43		300 x 800 mm	Ø 60 x 2,0 x 3.000 mm	146,00 €
E44		333 x 1000 mm	Ø 60 x 2,0 x 3.000 mm	103,00 €
E45		333 x 1250 mm	Ø 60 x 2,0 x 3.000 mm	105,00 €
E46		350 x 1050 mm	Ø 60 x 2,0 x 3.000 mm	101,00 €
E47		420 x 630 mm	Ø 60 x 2,0 x 3.000 mm	83,00 €
E48		600 x 900 mm	Ø 60 x 2,0 x 3.000 mm	94,00 €
E49		840 x 1.260 mm	Ø 60 x 2,0 x 3.000 mm	166,00 €
E61		630 x 420 mm	Ø 60 x 2,0 x 3.000 mm	83,00 €
E62		900 x 600 mm	Ø 60 x 2,0 x 3.000 mm	94,00 €
E67		1.260 x 840 mm	Ø 60 x 2,0 x 3.000 mm	114,00 €


E811		250 x 1.000 mm	Ø 60 x 2,0 x 3.000 mm	107,00 €
E829		350 x 1.400 mm	Ø 60 x 2,0 x 3.000 mm	113,00 €


Z71		250 x 1.500 mm	Ø 60 x 2,0 x 1.750 mm	179,00 €
Z72		250 x 2.000 mm	Ø 60 x 2,0 x 1.750 mm	185,00 €
Z73		250 x 2.500 mm	Ø 60 x 2,0 x 1.750 mm	208,00 €
Z75		500 x 1.500 mm	Ø 60 x 2,0 x 1.750 mm	212,00 €
Z76		500 x 2.000 mm	Ø 60 x 2,0 x 1.750 mm	218,00 €
Z77		500 x 2.500 mm	Ø 60 x 2,0 x 1.750 mm	345,00 €

Z78		600 x 900 mm	Ø 60 x 2,0 x 1.750 mm	196,00 €
Z79		840 x 1.260 mm	Ø 60 x 2,0 x 1.750 mm	322,00 €


Absperrpfosten


		Einbaufest	Ortsfest	
RBK 60		Ø 60 x 1300 mm		41,50 €
VBK 70		70 x 70 x 1300 mm		58,50 €

		Herausnehmbar	Dreikantverschluss	
RHK 60		Ø 60 x 1300 mm		76,50 €
VHK 70		70 x 70 x 1300 mm		115,00 €

		Klappbar	Dreikantverschluss	
RKK 60		Ø 60 x 1300 mm		148,00 €
VKK 70		70 x 70 x 1300 mm		165,00 €

DKF		Dreikantschlüssel	8,95 €
-----	--	-------------------	--------

	Absperrpfosten zum absperren, leiten oder schützen. Nutzung bei Rad- und Fußwegen, Feuerwehzufahrten oder Parkplätzen in ortsfester, herausnehmbarer oder klappbarer Ausführung mit Dreikant-/Feuerwehrverschluss oder Profilzylinder (Schlüssel)		
---	---	--	--

	Absperrkette	Stahl Ø 6 mm pro Meter	10,00 €
	Aufpreis Kettenöse		8,00 €
	Verbindungsglieder		3,00 €

Fertig - Fundamente

Fundamente aus Beton mit eingesetzter Rohrhülse und Schrauben



Nummer	Rohrmaß für	Abmessung	Preis
A-60-600	Ø 60 mm	300 x 300 x 600 mm	32,80 €
A-76-600	Ø 76 mm	300 x 300 x 600 mm	38,50 €
A-60-800	Ø 60 mm	400 x 400 x 800 mm	67,50 €
A-76-800	Ø 76 mm	400 x 400 x 800 mm	78,00 €

Bodenhülsen Grauguss

Bodenhülsen aus Grauguss mit Schraubgewinde




Nummer	Rohrmaß	Länge	Preis
1211	Ø 48 mm	300 mm	23,95 €
1212	Ø 60 mm	300 mm	20,50 €
1213	Ø 76 mm	300 mm	24,50 €
1214	Ø 60 mm	500 mm	30,50 €
1215	Ø 76 mm	500 mm	36,50 €


Zubehör		Ø 48 mm	Ø 60 mm	Ø 76 mm
121..-M	Spannmutter	5,00 €	6,20 €	6,40 €
121..-K	Klemmring	1,65 €	2,20 €	2,88 €
121..-V	Verschlusskappe	7,20 €	7,50 €	8,25 €


Befestigungsmaterial für Verkehrszeichen		Artikel	Anzahl Best.-Nr.
	M6x16	M6 x 16 Schraube DIN 933	500 Stück
	M8x25	M8 Mutter DIN 934	500 Stück
	M8x25F	M8 x 25 Schraube DIN 933	100 Stück
		M8 x 25F Schraube DIN 933	100 Stück
		M8 x 30F Schraube DIN 933	100 Stück
		M8 Mutter DIN 934	100 Stück
		Spannvorrichtung	GWZ
		Freistehende Spinnband:	
		12 mm x 30 mm	ESB 120
		16 mm x 30 mm	ESB 160
		19 mm x 30 mm	ESB 190
		Edelstahlschrauben:	
		12 mm (100 Stück)	ESB 120
		16 mm (100 Stück)	ESB 160
		19 mm (100 Stück)	ESB 190
		Schneckenmutter autschaltend:	
		10-40 mm	S1
		50-110 mm	S2
		110-140 mm	S3


Sonderprodukte


	Kfz.-	5910/O1	141 mm	9 Meter	125,00 €
	Warnmarkierung	5910/O2	282 mm	9 Meter	250,00 €
Paket je 1 Rolle rechts- und linksweisend					


	Container-	141 mm	705 mm	26,00 €
	Warnmarkierung	(Set 8 Zuschnitte)		
Anwendungspaket je 8 Zuschnitte rechts- und linksweisend				

	Verkehrsspiegel	400 mm	600 mm	235,00 €
	Halterung bis Ø 76 mm	600 mm	800 mm	320,00 €
		800 mm	1.000 mm	485,00 €
Spiegel aus schlagfestem Acrylglas mit roten Reflexfolien				

	Ausserkraftsetzen	50 mm	33 Meter	19,95 €
	von Verkehrszeichen	75 mm	33 Meter	27,50 €
		100 mm	33 Meter	37,00 €
Folienabdeckband tagesleuchtend schwach haftend				

	Auskreuzung	50 mm	600 mm	39,95 €
	Klein-Verkehrszeichen	50 mm	750 mm	44,00 €
	Auskreuzvorrichtung für Klein-VZ			
	Auskreuzung	100 mm	1250 mm	120,00 €
	Wegweiser ALLFORM II	100 mm	1500 mm	130,00 €
Drehbare Halterung mit roten Kreuzen für ALLFORM II Profile				

	Antigraffiti Laminate	Aufpreis	pro m²	45,00 €
	Reiniger		750 ml	32,50 €

	Antisticker Laminat	Aufpreis	pro m²	60,00 €
	Astifol			
Schutz vor Vandalismus verhindert das Aufkleben von Stickern				

Allgemeine Verkaufs-, Lieferungs- und Zahlungsbedingungen der Landwehr GmbH

1. Gestaltung der Bedingungen

1.1 Die Lieferungen, Leistungen und Angebote der Landwehr_GmbH (nachfolgend auch Verkäufer oder bloß wir oder uns genannt) erfolgen ausschließlich aufgrund dieser Geschäftsbedingungen. Diese gelten somit auch für die künftigen Geschäftsbeziehungen, selbst wenn sie nicht nochmals ausdrücklich vereinbart werden. Spätestens mit der Entgegennahme der Ware gelten diese Bedingungen als angenommen. Gegenbestätigungen des Käufers und dem Hinweis auf seine Geschäfts- bzw. Einkaufsbedingungen wird hiermit widersprochen.

1.2 Abweichungen von diesen Geschäftsbedingungen sind nur wirksam, wenn wir sie ausdrücklich schriftlich bestätigen.

1.3 Diese Bedingungen gelten ausschließlich gegenüber Unternehmern, juristischen Personen des öffentlichen Rechts oder öffentlich-rechtlichen Sondervermögen im Sinne des § 310 Abs. 1 BGB.

2. Angebot und Vertragsschluss

2.1 Ist die Bestellung als Angebot gem. § 145 BGB zu qualifizieren, so können wir dieses innerhalb von 4 Wochen annehmen.

2.2 Für den Inhalt von bei oder nach Vertragsabschluss getroffenen Vereinbarungen zwischen unseren Mitarbeitern oder Vertretern und unseren Käufern ist, vorbehaltlich des Gegenbeweises, ein schriftlicher Vertrag bzw. unsere schriftliche Bestätigung maßgebend.

2.3 Zeichnungen, Abbildungen, Maße, Gewichte oder sonstige Leistungsdaten sind branchenübliche Näherungswerte, so dass handelsübliche Abweichungen zulässig sind. Auch im Übrigen bleiben technische Änderungen sowie Änderungen in Form, Farbe, Qualität und/oder Gewicht im Rahmen des Zumutbaren vorbehalten. Das gilt auch, wenn dem Besteller Muster bzw. Proben überlassen wurden. Derartige Angaben sind nicht als Beschaffenheitsgarantien zu verstehen.

3. Liefer- und Leistungszeit, Verzug

3.1 Der Beginn der von uns angegebenen Lieferzeit setzt die Abklärung aller technischen Fragen voraus.

3.2 Die Lieferfrist wird individuell vereinbart bzw. von uns bei Annahme der Bestellung angegeben. Beschaffungsrisiken werden von uns grundsätzlich nicht übernommen.

3.3 Lieferungs- und Leistungsverzögerungen auf Grund höherer Gewalt und aufgrund von Ereignissen, welche der LANDWEHR GmbH die Lieferung wesentlich erschweren oder unmöglich machen (z. B. Streik, Aussperrung etc.), ermächtigen uns, die Lieferungen bzw. Leistung um die Dauer der Behinderung zzgl. einer angemessenen Anlaufzeit hinauszuschieben. Entsprechendes gilt, wenn die vorstehenden Hindernisse bei unseren Lieferanten oder deren Unterlieferanten eingetreten sind. Ist die Leistung auch innerhalb der neuen Lieferfrist nicht verfügbar, sind wir berechtigt, ganz oder teilweise vom Vertrag zurückzutreten. Eine bereits erbrachte Gegenleistung des Käufers werden wir unverzüglich erstatten.

3.4 Richtige und rechtzeitige Selbstlieferung bleibt vorbehalten.

3.5 Die LANDWEHR GmbH gerät nur durch eine Mahnung in Verzug, soweit sich aus dem Gesetz oder dem Vertrag nichts anderes ergibt. Mahnungen und Fristsetzungen des Käufers bedürfen zur Wirksamkeit der Schriftform.

3.6 Die Einhaltung der Lieferverpflichtungen durch uns setzt die rechtzeitige und ordnungsgemäße Erfüllung der Verpflichtungen des Käufers voraus. Die Einrede des nicht erfüllten Vertrages bleibt vorbehalten. Wir sind zur Teillieferung und Teilleistung jederzeit berechtigt, soweit dies dem Besteller zumutbar ist.

3.7 Im Falle der Verzögerung der Leistung stehen dem Käufer vorbehaltlich der nachstehenden Regelungen und Voraussetzungen, insbesondere der Haftungsbegrenzungen unter Ziff. 3.10. und Ziff. 8.3, sowie des Vorliegens der gesetzlichen Tatbestandsvoraussetzungen, die gesetzlichen Ansprüche auf Schadensersatz und Rücktritt zu. Voraussetzung ist allerdings, dass der Käufer eine angemessene Frist zur Leistung oder Nacherfüllung bestimmt hat und diese Frist erfolglos abgelaufen ist. Die Bestimmungen der §§ 281 Absatz 2 und 323 Absatz 2 zur Entbehrlichkeit der Fristsetzung bleiben unberührt.

3.8 Der Käufer ist verpflichtet, die Nachfrist gemäß vorstehender Ziff. 3.8 mit der eindeutigen Erklärung zu verbinden, dass er nach dem fruchtlosen Verstreichen der Nachfrist die Lieferung ablehnen und die aus vorstehender Ziff. 3.8 resultierenden Rechte gegenüber uns geltend machen wird. Wurde die Leistung bereits teilweise bewirkt, kann der Käufer Schadensersatz statt der ganzen Leistung nur verlangen, soweit dies sein Interesse an der gesamten Leistung erfordert. Ein Rücktritt vom ganzen Vertrag ist in diesem Fall nur möglich, soweit der Käufer an einer Teilleistung nachweislich kein Interesse hat. Haben wir eine fällige Leistung nicht vertragsgemäß bewirkt, kann der Käufer vom Vertrag nicht zurücktreten und/oder Schadensersatz statt der ganzen Leistung oder Ersatz vergeblicher Aufwendungen verlangen, soweit die Pflichtverletzung von uns unerheblich ist.

3.9 Bei Verzögerungen der Leistungen haften wir in Fällen des Vorsatzes oder der groben Fahrlässigkeit auch eines Vertreters oder Erfüllungsgehilfen nach den gesetzlichen Vorschriften. Im Übrigen wird unsere Haftung wegen Verzögerung der Leistung in Fällen einfacher Fahrlässigkeit auf 5 % des Wertes der jeweiligen Leistung begrenzt. Weitergehende Ansprüche des Auftraggebers sind – auch nach Ablauf einer uns etwa gesetzten Frist zur Leistung – ausgeschlossen. Die vorstehenden Begrenzungen gelten nicht bei Haftung wegen der Verletzung des Lebens, des Körpers oder der Gesundheit, Ziff. 8.3 bleibt unberührt. Eine Änderung der Beweislast zum Nachteil des Käufers ist mit den vorstehenden Regelungen nicht verbunden.

3.10 Vom Vertrag zurücktreten kann der Käufer nur im Rahmen der gesetzlichen Bestimmungen, wenn wir die Verzögerung der Lieferung zu vertreten haben; eine Änderung der Beweislast zum Nachteil des Käufers ist hiermit nicht verbunden.

3.11 Im Falle des Annahmeverzuges seitens des Käufers bzw. im Falle der Verletzung sonstiger Mitwirkungspflichten des Käufers sind wir berechtigt, die uns zustehenden gesetzlichen Ansprüche geltend zu machen. Die Gefahr des zufälligen Untergangs und/oder einer zufälligen Verschlechterung der Kaufsache geht spätestens zu dem Zeitpunkt auf den Käufer über, in dem dieser in Annahmeverzug gerät.

4. Gefahrenübergang, Verpackung

4.1 Sofern keine abweichende Absprache getroffen wurde, ist Lieferung ab Lager der LANDWEHR GmbH für Rechnung und auf Gefahr des Käufers vereinbart. Die Gefahr geht auf den Käufer über, sobald die Sendung an die den Transport ausführende Person übergeben worden ist oder zwecks Versendung unser Lager verlassen hat; dies gilt auch dann, wenn wir den Transport mit eigenen Kräften besorgen.

4.2 Falls der Versand ohne unser Verschulden unmöglich wird, geht die Gefahr mit der Meldung der Versandbereitschaft auf den Käufer über.

4.3 Sofern der Käufer es wünscht, werden wir die Lieferung durch eine Transportversicherung eindecken, die insoweit anfallenden Kosten trägt der Käufer.

4.4 Verpackungen werden, mit Ausnahme von Transportverpackungen; Verkaufs- und Umverpackungen, die nach Gebrauch typischerweise nicht bei privaten Endverbraucher als Abfall anfallen; Verkaufs- und Umverpackungen, für die wegen Systemunverträglichkeit eine Systembeteiligung nicht möglich ist; Verkaufsverpackungen schadstoffhaltiger Füllgüter oder Mehrwegverpackungen, nach Maßgabe des Verpackungsgesetzes (Gesetz über das Inverkehrbringen, die Rücknahme und die hochwertige Verwertung von Verpackungen vom 09. Juni 2021, gültig ab 3. Juli 2021), nicht zurückgenommen. Gelten wir als Letztvertreiber beschränkt sich die Rücknahmepflicht zudem auf Verpackungen, die von solchen Waren stammen, die wir in unserem Sortiment führen. Der Käufer ist verpflichtet, für eine Entsorgung der Einwegverpackung auf eigene Kosten zu sorgen. Die mehrfach verwendbaren Transportmittel werden dem Käufer nur leihweise überlassen; der Käufer ist zur Rückgabe in ordnungsgemäßigem Zustand, d. h. restentleert und ohne Beschädigung verpflichtet; bei Verunreinigung oder Beschädigung der Transportmittel trägt der Käufer die Instandsetzungskosten bzw. ist er uns zum Wertersatz verpflichtet, soweit eine Instandsetzung unmöglich ist. Die zurückgegebenen Transportverpackungen müssen sauber und frei von Fremdstoffen und nach unterschiedlichen Verpackungen sortiert sein. Andernfalls sind wir berechtigt, vom Abnehmer die bei der Instandsetzung oder Entsorgung entstehenden Mehrkosten zu verlangen.

5. Unmöglichkeit

Bei Unmöglichkeit der Leistung haften wir gemäß Ziff. 8. Das Recht des Käufers zum Rücktritt vom Vertrag bleibt unberührt.

6. Preise und Zahlungen

6.1 Sämtliche Preise verstehen sich netto ab Lager oder Werk ohne Umsatzsteuer, Versicherung und sonstige Nebenkosten. Sämtliche Nebenkosten (z.B. Fracht, Versicherung, Ausfuhr-, Durchfuhr-, Einfuhr- und andere Bewilligungen sowie Beurkundungen) einschließlich Verpackung gehen zu Lasten des Käufers. Ebenso hat der Käufer alle Arten von Steuern, Abgaben, Gebühren, Zöllen und dergleichen zu tragen, die im Zusammenhang mit dem Vertrag erhoben werden oder sie gegen entsprechenden Nachweis der LANDWEHR GmbH zurückzuerstatten, falls die LANDWEHR GmbH leistungspflichtig geworden ist. Insbesondere hat der Käufer die am Tage der Lieferung geltende Umsatzsteuer zu zahlen.

6.2 Preisänderungen sind unter den nachfolgenden Voraussetzungen zulässig, wenn zwischen

Vertragsabschluss und vereinbartem Liefertermin mehr als 6 Wochen liegen oder die Lieferung aus Gründen, die der Käufer zu vertreten hat, erst nach Ablauf der 6 Wochen erfolgen kann. Erhöhen sich danach bis zur Fertigstellung der Lieferung die Löhne, die Materialkosten oder die marktmäßigen Einstandspreise, so sind wir berechtigt, den vereinbarten Preis angemessen entsprechend der Kostensteigerung zu erhöhen. Dem Käufer steht im Falle der Erhöhung nur dann ein Rücktrittsrecht vom Vertrag zu, wenn die Preiserhöhung den Anstieg der allgemeinen Lebenshaltungskosten zwischen Vertragsabschluss und Auslieferung nicht nur unerheblich übersteigt.

6.3 Der Rechnungsbetrag ist, soweit nicht ausdrücklich etwas anderes vereinbart ist, sofort fällig und wie folgt zahlbar: a) 8 Tage nach Rechnungsdatum 2 % Skonto b) 30 Tage nach Rechnungsdatum ohne jeden Abzug

6.4 Kommt der Käufer in Zahlungsverzug, sind wir berechtigt, die sich aus § 288 BGB ergebenden Rechte geltend zu machen.

6.5 Aufrechnungsrechte stehen dem Käufer nur zu, wenn seine Gegenansprüche rechtskräftig festgestellt, entscheidungsreif, unbestritten oder von uns anerkannt sind. Außerdem ist er zur Ausübung eines Zurückbehaltungsrechtes nur insoweit befugt, als sein Gegenanspruch auf dem gleichen Vertragsverhältnis beruht.

6.6 Sind uns Umstände bekannt, welche die Kreditwürdigkeit des Käufers in Frage stellen, sind wir berechtigt, Anzahlungen oder Sicherheitsleistungen unbeschadet weitergehender gesetzlicher Ansprüche zu verlangen.

6.7 Die Ware wird nach Maßgabe dieser Geschäftsbedingungen, Ziff. 9, unter Eigentumsvorbehalt geliefert.

7. Gewährleistung

7.1 Die Gewährleistungsrechte des Käufers setzen voraus, dass dieser seinen nach § 377 HGB geschuldeten Untersuchungs- und Rügeobliegenheiten ordnungsgemäß nachgekommen ist.

7.2 Die gesetzlichen Rückgriffsansprüche des Käufers gegen uns bestehen nur insoweit, als der Käufer mit seinem Abnehmer keine über die gesetzlichen Mängelansprüche hinausgehende Vereinbarung getroffen hat.

7.3 Soweit ein uns zu vertretender Mangel der Kaufsache vorliegt, ist uns zunächst stets Gelegenheit zur Nacherfüllung innerhalb angemessener Fristen von mindestens 4 Wochen zu gewähren, wobei es dem Käufer vorbehalten bleibt, uns im Einzelfall eine angemessene Frist von weniger als 4 Wochen einzuräumen, sofern eine mindestens 4 –wöchige Frist zur Nacherfüllung für ihn nachweisbar unzumutbar ist. Schlägt die Nacherfüllung fehl, stehen dem Käufer vorbehaltlich der nachstehenden Regelungen die gesetzlichen Ansprüche und Rechte zu. Ansprüche des Käufers wegen der zum Zweck der Nacherfüllung erforderlichen Aufwendungen, insbesondere Transport-, Wege-, Arbeits- und Materialkosten, sind jedoch ausgeschlossen, soweit die Aufwendungen sich erhöhen, weil der Gegenstand der Lieferung nachträglich an einen anderen Ort als dem Erfüllungsort verbracht wurde; es sei denn, die Verbringung entspricht seinem bestimmungsgemäßen Gebrauch.

7.4 Mängelansprüche bestehen nicht bei nur unerheblicher Abweichung von der vereinbarten Beschaffenheit, bei nur

unerheblicher Beeinträchtigung der Brauchbarkeit, bei natürlicher Abnutzung oder bei Schäden, die nach dem Gefahrübergang infolge fehlerhafter oder nachlässiger Behandlung, übermäßiger Beanspruchung, ungeeigneter Betriebsmittel und/oder auf Grund besonderer äußerer Einflüsse entstehen und/oder die nach dem Vertrag nicht vorausgesetzt sind.

7.5 Soweit von uns vorgegebene Betriebs- oder Wartungsanweisungen nicht befolgt, Änderungen nicht zulässiger Art an den Produkten vorgenommen oder Teile ausgetauscht bzw. Verbrauchsmaterialien verwendet werden, und diese Teile und Materialien nicht den Originalspezifikationen entsprechen, entfällt unsere Haftung für infolgedessen aufgetretene Sachmängel; etwas anderes gilt nur, soweit der Gewährleistungsfall nachweislich nicht auf einen der vorgenannten Ausschlussgründe zurückzuführen ist.

7.6 Sachmängelansprüche verjähren in 12 Monaten; die Frist beginnt mit dem Gefahrübergang. Vorstehende Bestimmung gilt nicht, soweit das Gesetz, insbesondere gemäß §§ 438 Abs. 1 Nr. 2 (Sachen für Bauwerke) und 634 a (Baumängel) BGB, längere Fristen vorschreibt.

7.7 Ansprüche des Käufers auf Schadensersatz bzw. Ersatz vergeblicher Aufwendungen bei Mängeln bestehen nach Maßgabe von Ziff. 8 und sind im Übrigen ausgeschlossen.

8. Haftung

8.1 Soweit sich aus diesen Bedingungen einschließlich der nachfolgenden Bestimmungen nichts anderes ergibt, haften wir bei einer Verletzung von vertraglichen und außervertraglichen Pflichten nach den gesetzlichen Vorschriften.

8.2 Auf Schadensersatz haften wir – gleich aus welchem Rechtsgrund – im Rahmen der Verschuldenshaftung bei Vorsatz und grober Fahrlässigkeit. Bei einfacher Fahrlässigkeit haften wir, vorbehaltlich gesetzlicher Haftungsbeschränkungen (z.B. Sorgfalt in eigenen Angelegenheiten; unerhebliche Pflichtverletzung), nur

8.2.1 für Schäden aus der Verletzung des Lebens, des Körpers oder der Gesundheit,

8.2.2 für Schäden aus der Verletzung einer wesentlichen Vertragspflicht (Verpflichtung, deren Erfüllung die ordnungsgemäße Durchführung des Vertrags überhaupt erst ermöglicht und auf deren Einhaltung der Vertragspartner regelmäßig vertraut und vertrauen darf); in diesem Fall ist unsere Haftung jedoch auf den Ersatz des vorhersehbaren, typischerweise eintretenden Schadens begrenzt. In allen übrigen Fällen ist unsere Haftung vorbehaltlich der nachfolgenden Regelung in Ziffer 8.3 ausgeschlossen.

8.3 Die sich aus Ziffer 8.2 ergebenden Haftungsbeschränkungen gelten auch gegenüber Dritten sowie bei Pflichtverletzungen durch Personen (auch zu ihren Gunsten), deren Verschulden wir nach gesetzlichen Vorschriften zu vertreten haben. Sie gelten nicht, soweit ein Mangel arglistig verschwiegen oder eine Garantie für die Beschaffenheit der Ware übernommen wurde und für Ansprüche des Käufers nach dem Produkthaftungsgesetz.

9. Eigentumsvorbehalt

9.1 Die gelieferte Ware bleibt bis zur vollständigen Bezahlung sämtlicher Forderungen aus der Geschäftsverbindung zwischen uns und dem Käufer Eigentum der LANDWEHR GmbH. Die Einstellung

einzelner Forderungen in eine lfd. Rechnung sowie die Anerkennung des Saldos berühren den Eigentumsvorbehalt nicht. Als Bezahlung gilt erst der Eingang des Gegenwerts bei uns.

9.2 Bei vertragswidrigem Verhalten des Käufers, insbesondere bei Zahlungsverzug, sind wir dazu berechtigt, nach den gesetzlichen Vorschriften vom Vertrag zurückzutreten und die Ware auf Grund des Eigentumsvorbehalts heraus zu verlangen. In der Zurücknahme der Kaufsache durch uns – auch im Wege der Pfändung – sowie im Herausgabeverlangen liegt ein Rücktritt vom Vertrag.

9.3 In der Pfändung der Kaufsache durch uns liegt stets ein Rücktritt vom Vertrag. Wir sind nach der Rücknahme der Kaufsache zu deren Verwertung befugt. Der Verwertungserlös ist auf die Verbindlichkeit des Käufers abzüglich angemessener Verwertungskosten anzurechnen.

9.4 Der Käufer ist verpflichtet, die Kaufsache pfleglich zu behandeln, diese auf eigene Kosten gegen Feuer, Wasser und Diebstahlschäden ausreichend zum Neuwert zu versichern. Sofern Wartungs- und Inspektionsarbeiten erforderlich sind, muss der Käufer diese auf eigene Kosten rechtzeitig durchführen.

9.5 Bei Pfändung oder sonstigen Eingriffen Dritter sind wir unverzüglich schriftlich zu benachrichtigen, damit wir Klage gem. § 771 ZPO oder ähnlicher ausländischer Rechtsbehelfe erheben können. Soweit der Dritte nicht in der Lage ist, uns die gerichtlichen und außergerichtlichen Kosten einer Klage gemäß § 771 ZPO zu erstatten, haftet der Käufer für den entstandenen Ausfall.

9.6 Der Käufer ist berechtigt, die Vorbehaltsware im ordentlichen Geschäftsgang weiter zu verkaufen; er tritt uns jedoch bereits jetzt alle Forderungen in Höhe des Faktura-Endbetrages (inkl. Mehrwertsteuer) unserer Forderungen ab, die ihm aus der Weiterveräußerung oder aus sonstigem Rechtsgrund gegen seine Abnehmer oder Dritte erwachsen, und zwar unabhängig davon, ob die Kaufsache ohne oder nach Verarbeitung weiterverkauft worden ist. Wir nehmen die Abtretung an. Ist die abgetretene Forderung gegen den Erwerber der Vorbehaltsware in eine lfd. Rechnung (Kontokorrent) aufgenommen worden, bezieht sich die Abtretung auch auf den anerkannten Saldo unseres Vertragspartners sowie im Falle der Insolvenz des Abnehmers auf den dann vorhandenen „kausalen Saldo“ unseres Vertragspartners. Zur Einziehung dieser Forderung bleibt der Käufer auch nach Abtretung ermächtigt. Die Befugnis der LANDWEHR GmbH, die Forderung selbst einzuziehen, bleibt hiervon unberührt. Wir verpflichten uns jedoch, die Forderung nicht einzuziehen, solange der Käufer seinen Zahlungsverpflichtungen aus den vereinnahmten Erlösen nachkommt, nicht in Zahlungsverzug ist und insbesondere kein Antrag auf Eröffnung eines Insolvenzverfahren über sein Vermögen gestellt ist oder Zahlungseinstellung vorliegt. Ist aber dies der Fall, können wir verlangen, dass der Käufer uns die abgetretenen Forderungen und deren Schuldner bekannt gibt, die alle zum Einzug erforderlichen Angaben macht, die dazugehörigen Unterlagen aushändigt und den Schuldnern (Dritten) die Abtretung mitteilt.

9.7 Die Bearbeitung oder Umbildung der Vorbehaltsware durch den Käufer wird stets für uns vorgenommen, ohne dass uns daraus Verbindlichkeiten erwachsen. Wird die Vorbehaltsware mit anderen, uns nicht gehörenden Gegenständen verarbeitet, so erwerben wir das Miteigentum an der neuen Sache im Verhältnis des Wertes der Vorbehaltsware (Faktura-Endbetrag inkl. MwSt.) zu den anderen verarbeiteten Gegenständen z. Zt. der

Verarbeitung. Das gilt auch, wenn der Käufer aufgrund der Verarbeitung Alleineigentum erwirbt. Für die durch Verarbeitung entstehende Sache gilt im Übrigen das gleiche wie für die unter Vorbehalt gelieferte Ware.

9.8 Wird die Vorbehaltsware mit anderen, uns nicht gehörenden Gegenständen untrennbar vermischt, so erwerben wir das Miteigentum an der neuen Sache im Verhältnis des Wertes der Vorbehaltsware (Faktura-Endbetrag incl. MwSt.) zu den anderen vermischten Gegenständen zum Zeitpunkt der Vermischung. Erfolgt die Vermischung in der Weise, dass die Sache des Käufers als Hauptsache anzusehen ist, so ist vereinbart, dass der Käufer uns anteilmäßig Miteigentum überträgt. Der Käufer verwahrt das so entstandene Alleineigentum oder Miteigentum für uns.

9.9 Wir verpflichten uns, die uns zustehenden Sicherheiten auf Verlangen des Käufers insoweit freizugeben, als der realisierbare Wert von uns zustehenden Sicherheiten die zu sichernden Forderungen um mehr als 10 % übersteigt; die Auswahl der freizugebenden Sicherheiten obliegt allerdings uns.

10. Eigentum an Unterlagen, Weitergabe

An von uns erstellten Abbildungen, Zeichnungen, Kalkulationen, Daten und sonstigen Unterlagen behält sich die LANDWEHR GmbH Eigentums- und Urheberrechte vor; sie dürfen Dritten nicht zugänglich gemacht werden. Dies gilt insbesondere für solche Informationen, vor allem schriftliche Unterlagen, die als vertraulich bezeichnet sind; vor ihrer Weitergabe an Dritte bedarf der Käufer unserer ausdrücklichen schriftlichen Zustimmung.

11. Anwendbares Recht, Gerichtsstand, Teilnichtigkeit

11.1 Für alle gegenwärtigen und zukünftigen Ansprüche aus der Geschäftsverbindung mit Unternehmen, juristischen Personen des öffentlichen Rechts sowie öffentlich-rechtlichen Sondervermögen, ist ausschließlicher Gerichtsstand der Sitz der LANDWEHR GmbH in Gescher. Wir sind jedoch berechtigt, den Käufer auch vor dessen Wohnsitzgericht zu verklagen.

11.2 Sofern sich aus der Auftragsbestätigung nichts anderes ergibt, ist der Geschäftssitz der LANDWEHR GmbH in Gescher Erfüllungsort.

11.3 Für diese Geschäftsbedingungen und gesamten Rechtsbeziehungen zwischen der LANDWEHR GmbH und dem Käufer gilt das Recht der Bundesrepublik Deutschland. Die Anwendung des UN-Kaufrechts (Übereinkommen der Vereinten Nationen vom 11.04.1980 über Verträge über den Internationalen Warenkauf) ist ausgeschlossen.

11.4 Sollte eine Bestimmung dieser Verkaufs-, Liefer- und Zahlungsbedingungen ganz oder teilweise unwirksam sein oder werden oder sollte diese eine Regelungslücke enthalten, so wird dadurch die Gültigkeit der übrigen Bestimmungen hiervon nicht berührt. Die Vertragsparteien werden diese Bestimmung durch eine neue, ihrem rechtlichen und wirtschaftlichen Sinn und Zweck möglichst nahekommende Bestimmung ersetzen.

(Stand: Oktober 2025)



Landwehr GmbH - Schilderfabrik
Benzstr. 3 - Ind.-gebiet Nord - 48712 Gescher



Landwehr GmbH - Schilderfabrik

Benzstraße 3

48712 Gescher

Telefonnummer

02542 9305-0

Faxnummer

02542 9305-55

E-Mail Adresse

mail@landwehr.de

